



Қазақстан Республикасы
Ұлттық экономика министрлігі
Статистика комитеті

www.stat.gov.kz

Шығыс Қазақстан облысының демографиялық жылнамалығы

Демографический ежегодник Восточно-Казахстанской области

2015-2019



Өскемен 2020

Қазақстан Республикасы Ұлттық экономика министрлігі Статистика комитеті
Шығыс Қазақстан облысының Статистика департаменті

Қазақстан Республикасының «Азаматтық кодексіне (ерекше бөлігі)» сәйкес бұл материал көбейтуге (көшіруге) жатпайды; статистикалық ақпаратты өз жарияланымдарында (басылымдарында) пайдаланған жағдайда Қазақстан Республикасы Ұлттық экономика министрлігінің Статистика комитеті Шығыс Қазақстан облысының Статистика департаментіне сілтеме жасауға міндетті.

В соответствии с «Гражданским кодексом Республики Казахстан (особенная часть)» данный материал не подлежит размножению (копированию), при использовании статистической информации в своих публикациях (изданиях) обязательна ссылка на Департамент статистики Восточно-Казахстанской области Комитета по статистике Министерства национальной экономики Республики Казахстан.

Шығыс Қазақстан облысының демографиялық жылнамасы Демографический ежегодник Восточно-Казахстанской области

Статистикалық жинақ
Статистический сборник

Өскемен 2020

“Шығыс Қазақстан облысының демографиялық жылнамасы”
Статистикалық жинақ/2020 - 157 бет.

“Демографический ежегодник Восточно-Казахстанской области”
Статистический сборник/2020 - 157 стр.

Қазақстан Республикасы Ұлттық экономика министрлігі
Статистика комитеті
Шығыс Қазақстан облысының Статистика департаменті

Министерство национальной экономики Республики Казахстан
Комитет по статистике
Департамент статистики Восточно-Казахстанской области

Бас редактор Б. Терлікбаев

Главный редактор Терликбаев Б.

Жинақ Шығыс Қазақстан облысының Статистика департаменті www.shygys.stat.gov.kz Интернет-ресурсында қолжетімді.

Сборник доступен на Интернет-ресурсе Департамента статистики Восточно-Казахстанской области www.shygys.stat.gov.kz.

Мекенжайы: Қазақстан Республикасы, 070004, Өскемен қаласы, Тоқтаров көшесі, 85
Шығыс Қазақстан облысының Статистика департаменті
тел 25-47-05
Электронды мекенжайы: statvko@economy.gov.kz
Интернет-ресурс: www.shygys.stat.gov.kz

Адрес: Республика Казахстан, 070004, г.Усть-Каменогорск, ул.Тохтарова, 85
Департамент статистики Восточно-Казахстанской области
тел 25-47-05
Электронный адрес: statvko@economy.gov.kz
Интернет-ресурс: www.shygys.stat.gov.kz

Шартты белгілер:

Условные обозначения:

- - құбылыс жоқ
0,0 - болмашы шама
х - құпия деректер
... - деректер жоқ

- - явление отсутствует
0,0 - незначительная величина
х - данные конфиденциальны
... - данные отсутствуют

Жекелеген жағдайларда қорытынды мен қосылғыштар сомасы арасындағы шамалы айырмашылықтар деректерді дөңгелектеумен түсіндіріледі.

В отдельных случаях незначительные расхождения между итогом и суммой слагаемых объясняются округлением данных.

Алғы сөз

Жинақ әкімшілік-аумақтық бөлініс, халық санының өзгеруі, туу және өлім-жітім, некелесу және ажырасу, көші-қон туралы деректерді қамтиды. Туғандар жайлы мәліметтер ұлты, ата-анасының жасы бойынша, қайтыс болғандар туралы деректер – өлім себептері және өлім-жітім коэффициенттері бойынша ұсынылған.

Әкімшілік-аумақтық бөлініс туралы мәліметтер нормативтік-құқықтық актілерге негізделген. Аумақтардың көлемі Жер қатынастары басқармасының деректері бойынша келтірілген.

Жинақта жарияланатын ақпараттарға осы сәтте қолда бар барлық нақтылаулар мен түзетулер енгізілді.

Предисловие

Сборник содержит статистические данные об административно-территориальном делении, изменении численности, о рождаемости и смертности, брачности и разводимости, миграции. Сведения о родившихся представлены по национальностям, по возрасту отца и матери, данные об умерших – по причинам смерти и коэффициентам смертности.

Сведения об административно-территориальном делении основаны на нормативно-правовых актах. Размеры территории приводятся по данным Управления земельных отношений.

В информацию, публикуемую в сборнике, внесены все имеющиеся на данный момент уточнения и корректировки.

Мазмұны Содержание

1. НЕГІЗГІ ДЕМОГРАФИЯЛЫҚ КӨРСЕТКІШТЕР	
ОСНОВНЫЕ ДЕМОГРАФИЧЕСКИЕ ПОКАЗАТЕЛИ	6
2. АУМАҚ ЖӘНЕ ӘКІМШІЛІК БӨЛІНІС	
ТЕРРИТОРИЯ И АДМИНИСТРАТИВНОЕ ДЕЛЕНИЕ	7
2.1 2019 жылғы 1 қаңтарға облыстың әкімшілік-аумақтық бөлінісі	
Административно-территориальное деление области на 1.01.2019 года	7
2.2 Аумақ және халықтың тығыздығы	
Территория и плотность населения	7
2.3 Халықтың жынысы бойынша орташа жылдық саны	
Среднегодовая численность населения по полу	8
3. ХАЛЫҚТЫҢ САНЫ МЕН ҚҰРАМЫ	
ЧИСЛЕННОСТЬ И СОСТАВ НАСЕЛЕНИЯ	11
3.1 Жынысына қарай халық саны	
Численность населения по полу	11
3.2 Халықтың негізгі жас топтары бойынша саны	
Численность населения по основным возрастным группам	14
3.3 Демографиялық жүктеме коэффициенттері	
Коэффициенты демографической нагрузки	18
3.4 Халықтың жекелеген жас топтарына және жасына қарай құрамы	
Структура населения по отдельным возрастным группам и возрастам	19
3.5 Ерлер мен әйелдердің орташа жасы	
Средний возраст мужчин и женщин	65
4. ХАЛЫҚТЫҢ ТАБИҒИ ҚОЗҒАЛЫСЫНЫҢ КӨРСЕТКІШТЕРІ	
ПОКАЗАТЕЛИ ЕСТЕСТВЕННОГО ДВИЖЕНИЯ НАСЕЛЕНИЯ	66
4.1 Туылғандар	
Родившиеся	66
4.2 Өлгендер	
Умершие	71
4.3 Табиғи өсім (кемү)	
Естественный прирост (убыль)	76
4.4 Халықтың жекелеген этностары бойынша тууы, өлімі және табиғи өсімі (кемүі)	
Родившиеся, умершие и естественный прирост (убыль) населения по отдельным этносам	82
5. НЕКЕЛЕР МЕН АЖЫРАСУЛАР	
БРАКИ И РАЗВОДЫ	84
5.1 Некелер	
Браки	84
5.2 Жасы мен некелік жағдайы бойынша некелер	
Браки по возрасту и брачному состоянию	85
5.3 Бірінші некеге тұрғандардың орташа жасы	
Средний возраст вступивших в первый брак	87
5.4 Этносаралық некелер	
Межэтнические браки	87
5.5 Ажырасулар	
Разводы	88
5.6 Бұрынғы жұбайлардың жасына қарай ажырасулар	
Разводы по возрасту бывших супругов	89
5.7 Этносаралық ажырасулар	
Межэтнические разводы	89
5.8 Бұрынғы жұбайлардың 18 жасқа дейінгі ортақ балаларының санына қарай ажырасулар	
Разводы по числу общих детей в возрасте до 18 лет у бывших супругов	90
5.9 Бірінші некені бұзған жұбайлардың орташа жасы	
Средний возраст супругов расторгнувших первый брак	91
5.10 Некенің ұзақтығына қарай ажырасулар	
Разводы по продолжительности брака	91
6. ТУУ КӨРСЕТКІШТЕРІ	
ПОКАЗАТЕЛИ РОЖДАЕМОСТИ	94
6.1 Анасының жасына және туылу кезектілігіне қарай туылғандар	
Родившиеся по возрасту матери и очередности рождения	94

6.2 Жас топтары бойынша туу коэффициенттері	
Коэффициенты рождаемости по возрастным группам.....	96
6.3 Аналардың туғандағы орташа жасы	
Средний возраст матерей при рождении	97
6.4 Тіркелген некеде тұрмайтын әйелдер туған сәбилердің саны	
Число родившихся у женщин, не состоящих в зарегистрированном браке	97
6.5 Аналар өлімі	
Материнская смертность.....	98
6.6 Жасанды түсіктер	
Аборты	98
6.7 Өлі туылғандар және өлі туылу коэффициенттері	
Мертворожденные и коэффициенты мертворождаемости	100
6.8 Халықтың ұдайы өсуінің коэффициенттері	
Коэффициенты воспроизводства населения	102
7. ӨЛІМ КӨРСЕТКІШТЕРІ	
ПОКАЗАТЕЛИ СМЕРТНОСТИ	103
7.1 Жас топтарына қарай өлім көрсеткіштері	
Показатели смертности по возрастным группам.....	103
7.2 5 жасқа дейінгі балалар өлімі	
Детская смертность в возрасте до 5 лет	108
7.3 Нәрестелер өлімі	
Младенческая смертность	109
7.4 Этностар бойынша нәрестелер өлімі	
Младенческая смертность по этносам.....	113
7.5 Перинаталды өлім	
Перинатальная смертность	116
7.6 Өлім себептері бойынша қайтыс болғандар және өлім-жітім коэффициенті	
Умершие по причинам смерти и коэффициент смертности.....	117
7.7 Өлім себептері бойынша 1 жасқа дейін шетінеген балалардың өлім-жітімі	
Смертность детей, умерших до 1 года, по причинам смерти	118
7.8 Жекелеген өлім себептерінен өлгендер	
Умершие от отдельных причин смерти	119
8. ӨМІР ҰЗАҚТЫҒЫ	
ПРОДОЛЖИТЕЛЬНОСТЬ ЖИЗНИ.....	121
8.1 Туылған кездегі халықтың күтілетін өмір сүру ұзақтығы	
Ожидаемая продолжительность жизни населения при рождении	121
9. КӨШІ-ҚОН	
МИГРАЦИЯ	122
9.1 Халықтың көші-қоны	
Миграция населения	122
9.2 Этностар бойынша халықтың көші-қоны	
Миграция населения по этносам.....	126
9.3 Сыртқы көші-қон	
Внешняя миграция	129
9.4 Этностар бойынша сыртқы көші-қон	
Внешняя миграция по этносам	132
9.5 Халықтың жынысы бойынша сыртқы көші-қоны	
Внешняя миграция населения по полу	134
9.6 Жас құрамына қарай сыртқы көші-қон	
Внешняя миграция по возрастным группам.....	138
9.7 Елдер бойынша сыртқы көші-қон	
Внешняя миграция по странам	141
9.8 Ішкі көші-қон	
Внутренняя миграция	143
9.9 Этностар бойынша ішкі көші-қон	
Внутренняя миграция по этносам.....	147
9.10 Халықтың жынысы бойынша ішкі көші-қоны	
Внутренняя миграция населения по полу	150
ӘДІСНАМАЛЫҚ ТҮСІНІКТЕМЕЛЕР	
МЕТОДОЛОГИЧЕСКИЕ ПОЯСНЕНИЯ.....	154

1. НЕГІЗГІ ДЕМОГРАФИЯЛЫҚ КӨРСЕТКІШТЕР ОСНОВНЫЕ ДЕМОГРАФИЧЕСКИЕ ПОКАЗАТЕЛИ

	2015	2016	2017	2018	2019	
Барлық халық, кезең соңына, адам	1 396 019	1 389 568	1 383 745	1 378 527	1 369 597	Все население, на конец периода, человек
оның ішінде:						в том числе:
ерлер	664 845	662 279	659 730	657 845	653 868	мужчины
әйелдер	731 174	727 289	724 015	720 682	715 729	женщины
Туылғандар саны	22 892	22 918	22 164	21 861	21 854	Число родившихся
1000 адамға	16,40	16,45	15,98	15,83	15,90	на 1000 человек
Өлгендер саны	14 612	14 371	14 031	14 209	14 241	Число умерших
1000 адамға	10,47	10,32	10,12	10,29	10,36	на 1000 человек
Туылған кезде халықтың өмірінің күтілетін ұзақтығы, жас	70,83	71,45	71,97	71,97	72,07	Ожидаемая продолжительность жизни населения при рождении, лет
ерлер	65,90	66,25	67,06	67,02	67,02	мужчины
әйелдер	75,66	76,61	76,75	76,82	77,04	женщины
Халықтың табиғи өсімі, адам	8 280	8 547	8 133	7 652	7 613	Естественный прирост населения, человек
1000 адамға	5,93	6,14	5,87	5,54	5,54	на 1000 человек
Некелер саны	11 167	10 241	10 121	9 421	9 290	Число браков
1000 адамға	8,00	7,35	7,30	6,82	6,76	на 1000 человек
Ажырасулар саны	5 111	4 869	5 045	4 621	4 737	Число разводов
1000 адамға	3,66	3,50	3,64	3,35	3,45	на 1000 человек
Халықтың көші-қоны, барлығы, адам						Миграция населения, всего, человек
келгені	36 551	37 053	63 005	53 022	58 961	прибыло
кеткені	44 278	52 051	76 961	65 892	75 504	выбыло
көші-қон айырымы	-7 727	-14 998	-13 956	-12 870	-16 543	сальдо миграции
Сыртқы көші-қон иммигранттар	708	618	811	687	628	Внешняя миграция иммигранты
эмигранттар	4 219	4 330	5 117	6 269	7 143	эмигранты
көші-қон айырымы	-3 511	-3 712	-4 306	-5 582	-6 515	сальдо миграции

2. АУМАҚ ЖӘНЕ ӘКІМШІЛІК БӨЛІНІС ТЕРРИТОРИЯ И АДМИНИСТРАТИВНОЕ ДЕЛЕНИЕ

2.1 2020 жылғы 1 қаңтарға облыстың әкімшілік-аумақтық бөлінісі Административно-территориальное деление области на 1.01.2020 года

	Әкімшілік-аумақтық бірліктердің саны					
	аудандар	қалалар		кенттер	ауылдық (селолық) округтер	селолық елді мекендер
		барлығы	одан облыстық маңызы бар			
	Число административно-территориальных единиц					
	районов	городов		поселков	аульных (сельских) округов	сельских населенных пунктов
всего		из них обл. значения				
Шығыс Қазақстан облысы	15	10	4	3	239	691
Өскемен қалалық әкімшілігі	-	1	1	-	-	7
Күрчатов қалалық әкімшілігі	-	1	1	-	-	-
Риддер қалалық әкімшілігі	-	1	1	1	-	9
Семей қалалық әкімшілігі	-	1	1	2	12	32
аудандар						
Абай	1	-	-	-	9	11
Аягөз	1	1	-	-	22	50
Бесқарағай	1	-	-	-	10	28
Бородулиха	1	-	-	-	18	49
Глубокое	1	-	-	-	17	40
Жарма	1	1	-	-	18	49
Зайсан	1	1	-	-	8	36
Алтай	1	2	-	-	13	45
Көкпекті	1	-	-	-	17	50
Күршім	1	-	-	-	12	44
Катонқарағай	1	-	-	-	13	48
Тарбағатай	1	-	-	-	17	60
Ұлан	1	-	-	-	16	47
Үржар	1	-	-	-	27	53
Шемонаиха	1	1	-	-	10	33

2.2 Аумақ және халықтың тығыздығы Территория и плотность населения

жыл басына

на начало года

	Аумағы, мың ш. км	Халық тығыздағы 1 шаршы км-ге адам				
		2016	2017	2018	2019	2020
	Территория, тыс кв. км	Плотность населения, человек на 1 кв. км				
		2016	2017	2018	2019	2020
Шығыс Қазақстан облысы	283,22	4,9	4,9	4,9	4,9	4,8
Өскемен қалалық әкімшілігі	0,54	616,8	621,6	631,6	636,6	641,0
Күрчатов қалалық әкімшілігі	0,11*	111,6	112,6	112,6	112,8	112,0
Риддер қалалық әкімшілігі	3,39	17,1	17,1	17,0	15,1	16,7
Семей қалалық әкімшілігі	27,81	12,4	12,4	12,5	12,5	12,6
аудандар						
Абай	20,09	0,8	0,7	0,7	0,7	0,7
Аягөз	49,59	1,5	1,5	1,5	1,5	1,4
Бесқарағай	11,41	1,8	1,7	1,7	1,6	1,6
Бородулиха	6,99	5,3	5,2	5,2	5,1	5,1
Глубокое	7,30	8,8	8,8	8,6	8,5	8,4
Жарма	23,40	1,8	1,7	1,7	1,6	1,6
Зайсан	10,44	3,6	3,6	3,6	3,5	3,5
Алтай	10,56	6,6	6,5	6,4	6,3	6,1
Көкпекті	14,58	2,1	2,1	2,0	1,9	1,9
Күршім	23,20	1,2	1,1	1,1	1,0	1,0
Катонқарағай	13,19	2,0	1,9	1,8	1,8	1,7
Тарбағатай	23,73	1,8	1,7	1,7	1,6	1,6
Ұлан	9,63	4,2	4,2	4,1	4,1	4,0
Үржар	23,41	3,3	3,3	3,2	3,2	3,1
Шемонаиха	3,96	11,4	11,3	11,2	11,0	10,9

* Аумағы бойынша Күрчатов қаласы Павлодар облысына бағынады.

г.Күрчатов территориально подчинен Павлодарской области.

2.3 Халықтың жынысы бойынша орташа жылдық саны
Среднегодовая численность населения по полу

адам	человек				
	2015	2016	2017	2018	2019
Барлық халық					
Все население					
Шығыс Қазақстан облысы	1 395 742	1 392 794	1 386 656	1 381 136	1 374 062
Өскемен қалалық әкімшілігі	330 962	334 380	338 374	342 422	344 953
Күрчатов қалалық әкімшілігі	12 188	12 336	12 386	12 395	12 362
Риддер қалалық әкімшілігі	58 058	57 942	57 691	57 324	56 781
Семей қалалық әкімшілігі	341 475	344 007	345 830	348 086	349 422
аудандар					
Абай	15 330	15 149	14 779	14 483	14 282
Аягөз	74 066	74 035	73 476	72 859	72 183
Бесқарағай	20 368	19 848	19 310	18 873	18 494
Бородулиха	37 009	36 690	36 441	36 119	35 664
Глубокое	64 140	63 960	63 376	62 409	61 473
Жарма	41 476	40 374	39 209	38 374	37 545
Зайсан	38 030	37 710	37 338	37 088	36 838
Алтай	70 661	69 503	68 321	67 049	65 583
Көкпекті	31 086	30 352	29 449	28 605	27 928
Күршім	27 514	26 740	25 754	24 734	23 876
Катонқарағай	26 188	25 378	24 472	23 538	22 723
Тарбағатай	42 213	41 239	40 154	39 222	38 453
Ұлан	40 474	40 438	39 862	39 276	38 882
Үржар	79 030	77 718	75 899	74 263	73 261
Шемонаиха	45 474	44 995	44 535	44 017	43 359
Қала халқы					
Городское население					
Шығыс Қазақстан облысы	831 779	837 147	842 031	847 455	849 441
Өскемен қалалық әкімшілігі	319 104	322 582	326 498	330 352	332 364
Күрчатов қалалық әкімшілігі	12 188	12 336	12 387	12 395	12 362
Риддер қалалық әкімшілігі	55 074	54 975	54 641	54 134	53 522
Семей қалалық әкімшілігі	319 630	322 181	324 086	326 273	327 400
аудандар					
Аягөз	37 897	38 257	38 345	38 426	38 457
Жарма	7 529	7 259	6 985	6 830	6 673
Зайсан	16 015	15 905	15 855	16 101	16 367
Алтай	46 192	45 554	45 100	44 744	44 128
Шемонаиха	18 150	18 098	18 134	18 200	18 168
Ауыл халқы					
Сельское население					
Шығыс Қазақстан облысы	563 963	555 647	544 625	533 681	524 621
Өскемен қалалық әкімшілігі	11 858	11 798	11 875	12 070	12 589
Риддер қалалық әкімшілігі	2 984	2 967	3 049	3 190	3 259
Семей қалалық әкімшілігі	21 845	21 826	21 744	21 813	22 022
аудандар					
Абай	15 330	15 149	14 779	14 483	14 282
Аягөз	36 169	35 778	35 131	34 433	33 725
Бесқарағай	20 368	19 848	19 310	18 873	18 494
Бородулиха	37 009	36 690	36 441	36 119	35 664
Глубокое	64 140	63 960	63 376	62 409	61 473
Жарма	33 947	33 115	32 223	31 544	30 872
Зайсан	22 015	21 805	21 483	20 987	20 472
Алтай	24 469	23 949	23 221	22 305	21 455
Көкпекті	31 086	30 352	29 450	28 605	27 928
Күршім	27 514	26 740	25 754	24 734	23 876
Катонқарағай	26 188	25 378	24 472	23 538	22 723
Тарбағатай	42 213	41 239	40 154	39 222	38 453
Ұлан	40 474	40 438	39 863	39 276	38 882
Үржар	79 030	77 718	75 899	74 263	73 261
Шемонаиха	27 324	26 897	26 401	25 817	25 191
Ерлер					
Мужчины					
Шығыс Қазақстан облысы	664 590	663 562	661 004	658 787	655 857
Өскемен қалалық әкімшілігі	149 677	151 334	153 226	155 205	156 393
Күрчатов қалалық әкімшілігі	5 847	5 909	5 933	5 940	5 924
Риддер қалалық әкімшілігі	27 241	27 158	27 048	26 890	26 628

Жалғасы	Продолжение				
	2015	2016	2017	2018	2019
Семей қалалық әкімшілігі	159 064	160 438	161 534	162 829	163 724
аудандар					
Абай	7 670	7 591	7 430	7 295	7 187
Аягөз	36 839	36 848	36 612	36 336	36 064
Бесқарағай	10 086	9 847	9 614	9 427	9 280
Бородулиха	18 050	17 906	17 783	17 640	17 450
Глубокое	31 018	30 960	30 672	30 222	29 827
Жарма	20 976	20 396	19 811	19 416	19 015
Зайсан	18 963	18 823	18 648	18 538	18 431
Алтай	33 076	32 524	31 993	31 435	30 760
Көкпекті	15 614	15 292	14 880	14 490	14 187
Күршім	13 921	13 561	13 101	12 615	12 216
Катонқарағай	13 253	12 904	12 498	12 047	11 651
Тарбағатай	21 859	21 429	20 892	20 425	20 030
Ұлан	20 060	20 098	19 846	19 581	19 430
Үржар	39 645	39 034	38 150	37 333	36 843
Шемонаиха	21 731	21 510	21 333	21 123	20 817
Қала халқы					
Городское население					
Шығыс Қазақстан облысы	383 345	386 114	388 753	391 725	392 938
Өскемен қалалық әкімшілігі	143 918	145 608	147 450	149 324	150 276
Күрчатов қалалық әкімшілігі	5 847	5 909	5 933	5 941	5 924
Риддер қалалық әкімшілігі	25 736	25 662	25 507	25 275	24 975
Семей қалалық әкімшілігі	148 262	149 633	150 773	152 028	152 801
аудандар					
Аягөз	18 432	18 648	18 761	18 867	18 911
Жарма	3 765	3 623	3 479	3 413	3 336
Зайсан	7 741	7 715	7 702	7 815	7 945
Алтай	21 164	20 858	20 671	20 526	20 232
Шемонаиха	8 480	8 458	8 477	8 536	8 538
Ауыл халқы					
Сельское население					
Шығыс Қазақстан облысы	281 245	277 448	272 251	267 062	262 919
Өскемен қалалық әкімшілігі	5 759	5 726	5 776	5 882	6 117
Риддер қалалық әкімшілігі	1 505	1 496	1 541	1 615	1 653
Семей қалалық әкімшілігі	10 802	10 805	10 761	10 800	10 923
аудандар					
Абай	7 670	7 591	7 430	7 295	7 187
Аягөз	18 407	18 200	17 850	17 468	17 153
Бесқарағай	10 086	9 847	9 614	9 427	9 280
Бородулиха	18 050	17 906	17 783	17 640	17 450
Глубокое	31 018	30 960	30 672	30 221	29 827
Жарма	17 211	16 773	16 332	16 002	15 679
Зайсан	11 222	11 108	10 946	10 722	10 486
Алтай	11 912	11 666	11 322	10 909	10 528
Көкпекті	15 614	15 292	14 880	14 491	14 187
Күршім	13 921	13 561	13 101	12 616	12 216
Катонқарағай	13 253	12 904	12 498	12 047	11 651
Тарбағатай	21 859	21 429	20 892	20 426	20 030
Ұлан	20 060	20 098	19 846	19 581	19 430
Үржар	39 645	39 034	38 150	37 333	36 843
Шемонаиха	13 251	13 052	12 857	12 587	12 279
Әйелдер					
Женщины					
Шығыс Қазақстан облысы	731 152	729 232	725 652	722 349	718 206
Өскемен қалалық әкімшілігі	181 285	183 046	185 147	187 217	188 560
Күрчатов қалалық әкімшілігі	6 341	6 427	6 453	6 455	6 439
Риддер қалалық әкімшілігі	30 817	30 784	30 642	30 434	30 154
Семей қалалық әкімшілігі	182 411	183 569	184 296	185 257	185 692
аудандар					
Абай	7 660	7 558	7 349	7 188	7 096
Аягөз	37 227	37 187	36 865	36 523	36 118
Бесқарағай	10 282	10 001	9 696	9 445	9 215
Бородулиха	18 959	18 784	18 658	18 480	18 214
Глубокое	33 122	33 000	32 704	32 187	31 647
Жарма	20 500	19 978	19 398	18 959	18 530
Зайсан	19 067	18 887	18 690	18 549	18 408
Алтай	37 585	36 979	36 328	35 614	34 823
Көкпекті	15 472	15 060	14 569	14 115	13 742

Жалғасы	Продолжение				
	2015	2016	2017	2018	2019
Күршім	13 593	13 179	12 653	12 119	11 660
Катонқарағай	12 935	12 474	11 974	11 491	11 073
Тарбағатай	20 354	19 810	19 262	18 797	18 423
Ұлан	20 414	20 340	20 017	19 694	19 452
Үржар	39 385	38 684	37 749	36 930	36 418
Шемонаиха	23 743	23 485	23 202	22 895	22 542
Қала халқы					
Городское население					
Шығыс Қазақстан облысы	448 434	451 033	453 278	455 730	456 503
Өскемен қалалық әкімшілігі	175 186	176 974	179 048	181 029	182 088
Күрчатов қалалық әкімшілігі	6 341	6 427	6 453	6 455	6 439
Риддер қалалық әкімшілігі	29 338	29 313	29 133	28 859	28 548
Семей қалалық әкімшілігі	171 368	172 548	173 313	174 244	174 598
аудандар					
Аягөз	19 465	19 609	19 583	19 559	19 545
Жарма	3 764	3 636	3 506	3 416	3 337
Зайсан	8 274	8 190	8 154	8 285	8 422
Алтай	25 028	24 696	24 430	24 218	23 896
Шемонаиха	9 670	9 640	9 658	9 665	9 630
Ауыл халқы					
Сельское население					
Шығыс Қазақстан облысы	282 718	278 199	272 374	266 619	261 703
Өскемен қалалық әкімшілігі	6 099	6 072	6 099	6 188	6 472
Риддер қалалық әкімшілігі	1 479	1 471	1 508	1 576	1 606
Семей қалалық әкімшілігі	11 043	11 021	10 983	11 012	11 094
аудандар					
Абай	7 660	7 558	7 349	7 188	7 096
Аягөз	17 762	17 578	17 281	16 964	16 573
Бесқарағай	10 282	10 001	9 696	9 445	9 215
Бородулиха	18 959	18 784	18 658	18 479	18 214
Глубокое	33 122	33 000	32 704	32 187	31 647
Жарма	16 736	16 342	15 891	15 542	15 193
Зайсан	10 793	10 697	10 536	10 264	9 986
Алтай	12 557	12 283	11 898	11 396	10 927
Көкпекті	15 472	15 060	14 570	14 115	13 742
Күршім	13 593	13 179	12 654	12 119	11 660
Катонқарағай	12 935	12 474	11 974	11 492	11 073
Тарбағатай	20 354	19 810	19 262	18 797	18 423
Ұлан	20 414	20 340	20 017	19 695	19 452
Үржар	39 385	38 684	37 749	36 930	36 418
Шемонаиха	14 073	13 845	13 545	13 230	12 912

3. ХАЛЫҚТЫҢ САНЫ МЕН ҚҰРАМЫ

ЧИСЛЕННОСТЬ И СОСТАВ НАСЕЛЕНИЯ

3.1 Жынысына қарай халық саны

Численность населения по полу

жыл басына, адам

на начало года, человек

	Барлық халық			Қала халқы			Ауыл халқы		
	барлығы	ерлер	әйелдер	барлығы	ерлер	әйелдер	барлығы	ерлер	әйелдер
	Все население			Городское население			Сельское население		
	всего	мужчины	женщины	всего	мужчины	женщины	всего	мужчины	женщины
2016									
Шығыс Қазақстан облысы	1 396 019	664 845	731 174	835 989	385 358	450 631	560 030	279 487	280 543
Өскемен қалалық әкімшілігі	333 077	150 698	182 379	321 259	144 961	176 298	11 818	5 737	6 081
Күрчатов қалалық әкімшілігі	12 281	5 887	6 394	12 281	5 887	6 394	-	-	-
Риддер қалалық әкімшілігі	58 045	27 198	30 847	55 074	25 701	29 373	2 971	1 497	1 474
Семей қалалық әкімшілігі	343 638	160 093	183 545	321 806	149 292	172 514	21 832	10 801	11 031
аудандар									
Абай	15 286	7 648	7 638	-	-	-	15 286	7 648	7 638
Аягөз	74 139	36 872	37 267	38 137	18 561	19 576	36 002	18 311	17 691
Бесқарағай	20 133	9 974	10 159	-	-	-	20 133	9 974	10 159
Бородулиха	36 812	17 955	18 857	-	-	-	36 812	17 955	18 857
Глубокое	64 037	30 988	33 049	-	-	-	64 037	30 988	33 049
Жарма	41 032	20 759	20 273	7 425	3 718	3 707	33 607	17 041	16 566
Зайсан	37 940	18 936	19 004	16 040	7 769	8 271	21 900	11 167	10 733
Алтай	70 089	32 807	37 282	45 855	20 996	24 859	24 234	11 811	12 423
Көкпекті	30 754	15 474	15 280	-	-	-	30 754	15 474	15 280
Күршім	27 098	13 715	13 383	-	-	-	27 098	13 715	13 383
Катонқарағай	25 748	13 066	12 682	-	-	-	25 748	13 066	12 682
Тарбағатай	41 763	21 689	20 074	-	-	-	41 763	21 689	20 074
Ұлан	40 524	20 128	20 396	-	-	-	40 524	20 128	20 396
Үржар	78 405	39 354	39 051	-	-	-	78 405	39 354	39 051
Шемонаиха	45 218	21 604	23 614	18 112	8 473	9 639	27 106	13 131	13 975
2017									
Шығыс Қазақстан облысы	1 389 568	662 279	727 289	838 305	386 870	451 435	551 263	275 409	275 854
Өскемен қалалық әкімшілігі	335 683	151 970	183 713	323 906	146 256	177 650	11 777	5 714	6 063
Күрчатов қалалық әкімшілігі	12 390	5 930	6 460	12 390	5 930	6 460	-	-	-
Риддер қалалық әкімшілігі	57 840	27 118	30 722	54 876	25 623	29 253	2 964	1 495	1 469
Семей қалалық әкімшілігі	344 376	160 783	183 593	322 554	149 973	172 581	21 822	10 810	11 012
аудандар									
Абай	15 011	7 533	7 478	-	-	-	15 011	7 533	7 478
Аягөз	73 931	36 824	37 107	38 378	18 736	19 642	35 553	18 088	17 465
Бесқарағай	19 563	9 720	9 843	-	-	-	19 563	9 720	9 843
Бородулиха	36 568	17 856	18 712	-	-	-	36 568	17 856	18 712

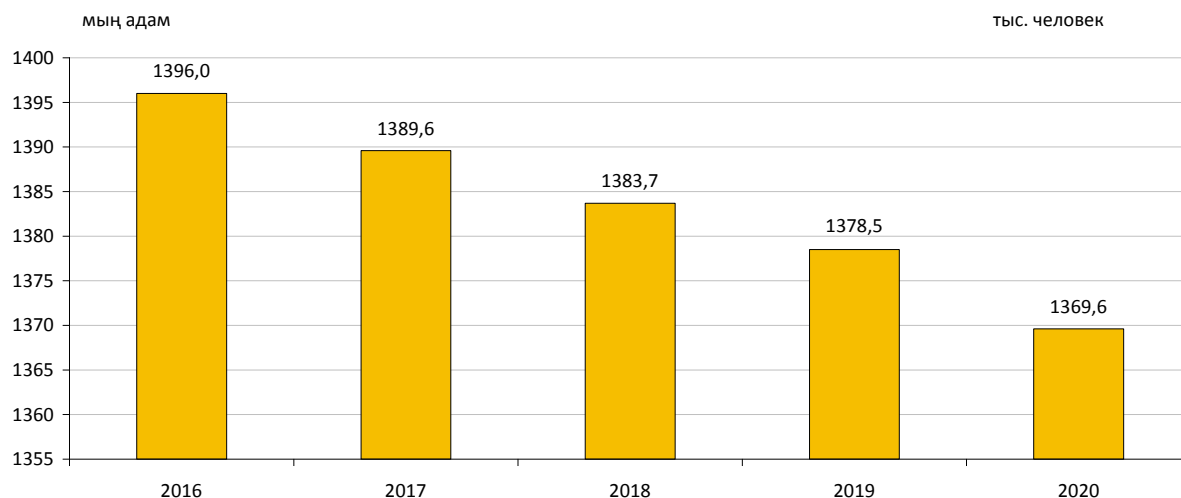
	Барлық халық			Қала халқы			Ауыл халқы		
	барлығы	ерлер	әйелдер	барлығы	ерлер	әйелдер	барлығы	ерлер	әйелдер
	Все население			Городское население			Сельское население		
	всего	мужчины	женщины	всего	мужчины	женщины	всего	мужчины	женщины
Глубокое	63 883	30 931	32 952	-	-	-	63 883	30 931	32 952
Жарма	39 717	20 034	19 683	7 094	3 529	3 565	32 623	16 505	16 118
Зайсан	37 480	18 710	18 770	15 770	7 660	8 110	21 710	11 050	10 660
Алтай	68 917	32 241	36 676	45 253	20 719	24 534	23 664	11 522	12 142
Көкпекті	29 949	15 109	14 840	-	-	-	29 949	15 109	14 840
Күршім	26 382	13 408	12 974	-	-	-	26 382	13 408	12 974
Катонқарағай	25 009	12 743	12 266	-	-	-	25 009	12 743	12 266
Тарбағатай	40 715	21 169	19 546	-	-	-	40 715	21 169	19 546
Ұлан	40 352	20 068	20 284	-	-	-	40 352	20 068	20 284
Үржар	77 031	38 715	38 316	-	-	-	77 031	38 715	38 316
Шемонаиха	44 771	21 417	23 354	18 084	8 444	9 640	26 687	12 973	13 714
2018									
Шығыс Қазақстан облысы	1 383 745	659 730	724 015	845 758	390 637	455 121	537 987	269 093	268 894
Өскемен қалалық әкімшілігі	341 064	154 483	186 581	329 090	148 644	180 446	11 974	5 839	6 135
Күрчатов қалалық әкімшілігі	12 383	5 937	6 446	12 383	5 937	6 446	-	-	-
Риддер қалалық әкімшілігі	57 541	26 979	30 562	54 406	25 392	29 014	3 135	1 587	1 548
Семей қалалық әкімшілігі	347 284	162 285	184 999	325 618	151 573	174 045	21 666	10 712	10 954
аудандар									
Абай	14 548	7 328	7 220	-	-	-	14 548	7 328	7 220
Аягөз	73 022	36 399	36 623	38 312	18 787	19 525	34 710	17 612	17 098
Бесқарағай	19 057	9 508	9 549	-	-	-	19 057	9 508	9 549
Бородулиха	36 314	17 710	18 604	-	-	-	36 314	17 710	18 604
Глубокое	62 870	30 414	32 456	-	-	-	62 870	30 414	32 456
Жарма	38 701	19 589	19 112	6 877	3 430	3 447	31 824	16 159	15 665
Зайсан	37 196	18 586	18 610	15 941	7 743	8 198	21 255	10 843	10 412
Алтай	67 724	31 745	35 979	44 947	20 622	24 325	22 777	11 123	11 654
Көкпекті	28 950	14 651	14 299	-	-	-	28 950	14 651	14 299
Күршім	25 126	12 793	12 333	-	-	-	25 126	12 793	12 333
Катонқарағай	23 935	12 253	11 682	-	-	-	23 935	12 253	11 682
Тарбағатай	39 592	20 614	18 978	-	-	-	39 592	20 614	18 978
Ұлан	39 373	19 623	19 750	-	-	-	39 373	19 623	19 750
Үржар	74 766	37 584	37 182	-	-	-	74 766	37 584	37 182
Шемонаиха	44 299	21 249	23 050	18 184	8 509	9 675	26 115	12 740	13 375
2019									
Шығыс Қазақстан облысы	1 378 527	657 845	720 682	849 152	392 814	456 338	529 375	265 031	264 344
Өскемен қалалық әкімшілігі	343 779	155 927	187 852	331 614	150 003	181 611	12 165	5 924	6 241
Күрчатов қалалық әкімшілігі	12 408	5 944	6 464	12 408	5 944	6 464	-	-	-
Риддер қалалық әкімшілігі	57 107	26 801	30 306	53 861	25 158	28 703	3 246	1 643	1 603
Семей қалалық әкімшілігі	348 887	163 372	185 515	326 927	152 483	174 444	21 960	10 889	11 071
аудандар									
Абай	14 418	7 262	7 156	-	-	-	14 418	7 262	7 156

Жалғасы

Продолжение

	Барлық халық			Қала халқы			Ауыл халқы		
	барлығы	ерлер	әйелдер	барлығы	ерлер	әйелдер	барлығы	ерлер	әйелдер
	Все население			Городское население			Сельское население		
	всего	мужчины	женщины	всего	мужчины	женщины	всего	мужчины	женщины
Аягөз	72 695	36 272	36 423	38 540	18 947	19 593	34 155	17 325	16 830
Бесқарағай	18 689	9 347	9 342	-	-	-	18 689	9 347	9 342
Бородулиха	35 925	17 570	18 355	-	-	-	35 925	17 570	18 355
Глубокое	61 948	30 029	31 919	-	-	-	61 948	30 029	31 919
Жарма	38 048	19 243	18 805	6 783	3 397	3 386	31 265	15 846	15 419
Зайсан	36 979	18 490	18 489	16 261	7 888	8 373	20 718	10 602	10 116
Алтай	66 374	31 125	35 249	44 540	20 430	24 110	21 834	10 695	11 139
Көкпекті	28 260	14 330	13 930	-	-	-	28 260	14 330	13 930
Күршім	24 343	12 438	11 905	-	-	-	24 343	12 438	11 905
Катонқарағай	23 141	11 840	11 301	-	-	-	23 141	11 840	11 301
Тарбағатай	38 852	20 237	18 615	-	-	-	38 852	20 237	18 615
Ұлан	39 178	19 539	19 639	-	-	-	39 178	19 539	19 639
Үржар	73 760	37 082	36 678	-	-	-	73 760	37 082	36 678
Шемонаиха	43 736	20 997	22 739	18 218	8 564	9 654	25 518	12 433	13 085
2020									
Шығыс Қазақстан облысы	1 369 597	653 868	715 729	849 730	393 062	456 668	519 867	260 806	25 9061
Өскемен қалалық әкімшілігі	346 127	156 860	189 267	333 113	150 549	182 564	13 014	6 311	6 703
Курчатов қалалық әкімшілігі	12 317	5 903	6 414	12 317	5 903	6 414	-	-	-
Риддер қалалық әкімшілігі	56 455	26 454	30 001	53 184	24 792	28 392	3 271	1 662	1 609
Семей қалалық әкімшілігі	349 957	164 082	185 875	327 873	153 120	174 753	22 084	10 962	11 122
аудандар									
Абай	14 147	7 111	7 036	-	-	-	14 147	7 111	7 036
Аягөз	71 670	35 855	35 815	38 373	18 875	19 498	33 297	16 980	16 317
Бесқарағай	18 299	9 212	9 087	-	-	-	18 299	9 212	9 087
Бородулиха	35 403	17 330	18 073	-	-	-	35 403	17 330	18 073
Глубокое	60 999	29 624	31 375	-	-	-	60 999	29 624	31 375
Жарма	37 042	18 787	18 255	6 563	3 275	3 288	30 479	15 512	14 967
Зайсан	36 698	18 372	18 326	16 473	8 002	8 471	20 225	10 370	9 855
Алтай	64 791	30 395	34 396	43 716	20 034	23 682	21 075	10 361	10 714
Көкпекті	27 597	14 044	13 553	-	-	-	27 597	14 044	13 553
Күршім	23 408	11 994	11 414	-	-	-	23 408	11 994	11 414
Катонқарағай	22 306	11 461	10 845	-	-	-	22 306	11 461	10 845
Тарбағатай	38 053	19 823	18 230	-	-	-	38 053	19 823	18 230
Ұлан	38 585	19 321	19 264	-	-	-	38 585	19 321	19 264
Үржар	72 762	36 604	36 158	-	-	-	72 762	36 604	36 158
Шемонаиха	42 981	20 636	22 345	18 118	8 512	9 606	24 863	12 124	12 739

ШҚО халқы санының серпіні
Динамика численности населения ВКО



3.2 Халықтың негізгі жас топтары бойынша саны
Численность населения по основным возрастным группам

жыл басына, адам

на начало года, человек

	Барлығы			Ерлер			Әйелдер		
	0-14	15-64	65 +	0-14	15-64	65 +	0-14	15-64	65 +
	Всего			Мужчины			Женщины		
	0-14	15-64	65 +	0-14	15-64	65 +	0-14	15-64	65 +
Барлық халық									
Все население									
2016									
Шығыс Қазақстан облысы	304 650	949 939	141 430	156 060	459 989	48 796	148 590	489 950	92 634
Өскемен қалалық әкімшілігі	61 637	233 756	37 684	31 483	107 249	11 966	30 154	126 507	25 718
Күрчатов қалалық әкімшілігі	2 649	8 798	834	1 334	4 260	293	1 315	4 538	541
Риддер қалалық әкімшілігі	10 641	39 867	7 537	5 438	19 374	2 386	5 203	20 493	5 151
Семей қалалық әкімшілігі	74 182	239 260	30 196	38 160	111 738	10 195	36 022	127 522	20 001
аудандар									
Абай	4 295	9 680	1 311	2 145	5 016	487	2 150	4 664	824
Аягөз	22 258	46 742	5 139	11 328	23 588	1 956	10 930	23 154	3 183
Бесқарағай	4 717	13 249	2 167	2 438	6 781	755	2 279	6 468	1 412
Бородулиха	7 851	25 040	3 921	3 970	12 576	1 409	3 881	12 464	2 512
Глубокое	11 624	44 049	8 364	5 962	22 051	2 975	5 662	21 998	5 389
Жарма	11 150	26 589	3 293	5 880	13 615	1 264	5 270	12 974	2 029
Зайсан	10 409	24 707	2 824	5 353	12 412	1 171	5 056	12 295	1 653
Алтай	12 530	47 503	10 056	6 359	23 163	3 285	6 171	24 340	6 771
Көкпекті	7 133	20 589	3 032	3 641	10 686	1 147	3 492	9 903	1 885
Күршім	6 988	17 598	2 512	3 548	9 181	986	3 440	8 417	1 526
Катонқарағай	5 557	17 568	2 623	2 882	9 201	983	2 675	8 367	1 640
Тарбағатай	12 871	25 812	3 080	6 707	13 780	1 202	6 164	12 032	1 878
Ұлан	8 809	27 608	4 107	4 460	14 041	1 627	4 349	13 567	2 480
Үржар	21 005	50 957	6 443	10 684	26 195	2 475	10 321	24 762	3 968
Шемонаиха	8 344	30 567	6 307	4 288	15 082	2 234	4 056	15 485	4 073
2017									
Шығыс Қазақстан облысы	309 546	934 506	145 516	158 788	453 227	50 264	150 758	481 279	95 252
Өскемен қалалық әкімшілігі	64 535	232 166	38 982	33 091	106 510	12 369	31 444	125 656	26 613
Күрчатов қалалық әкімшілігі	2 700	8 796	894	1 351	4 262	317	1 349	4 534	577
Риддер қалалық әкімшілігі	10 864	39 197	7 779	5 553	19 080	2 485	5 311	20 117	5 294
Семей қалалық әкімшілігі	76 313	236 872	31 191	39 167	111 099	10 517	37 146	125 773	20 674
аудандар									
Абай	4 189	9 492	1 330	2 111	4 940	482	2 078	4 552	848
Аягөз	22 530	46 144	5 257	11 504	23 313	2 007	11 026	22 831	3 250
Бесқарағай	4 637	12 791	2 135	2 401	6 571	748	2 236	6 220	1 387

Жалғасы

Продолжение

	Барлығы			Ерлер			Әйелдер		
	0-14	15-64	65 +	0-14	15-64	65 +	0-14	15-64	65 +
	Всего			Мужчины			Женщины		
	0-14	15-64	65 +	0-14	15-64	65 +	0-14	15-64	65 +
Бородулиха	7 894	24 628	4 046	3 998	12 396	1 462	3 896	12 232	2 584
Глубокое	11 763	43 493	8 627	6 032	21 794	3 105	5 731	21 699	5 522
Жарма	11 079	25 236	3 407	5 838	12 885	1 311	5 241	12 351	2 091
Зайсан	10 252	24 320	2 908	5 245	12 262	1 203	5 007	12 058	1 705
Алтай	12 455	46 155	10 307	6 338	22 542	3 361	6 117	23 613	6 946
Көкпекті	7 060	19 824	3 065	3 606	10 328	1 175	3 454	9 496	1 890
Күршім	6 937	16 899	2 546	3 539	8 865	1 004	3 398	8 034	1 542
Катонқарағай	5 367	16 970	2 672	2 811	8 931	1 001	2 556	8 039	1 671
Тарбағатай	12 767	24 849	3 099	6 637	13 311	1 221	6 130	11 538	1 878
Ұлан	8 879	27 286	4 187	4 521	13 879	1 668	4 358	13 407	2 519
Үржар	21 003	49 428	6 600	10 744	25 434	2 537	10 259	23 994	4 063
Шемонаиха	8 322	29 960	6 489	4 301	14 825	2 291	4 021	15 135	4 198
2018									
Шығыс Қазақстан облысы	313 312	920 633	149 800	160 768	447 016	51 946	152 544	473 617	97 854
Өскемен қалалық әкімшілігі	67 423	233 065	40 576	34 534	107 041	12 908	32 889	126 024	27 668
Курчатов қалалық әкімшілігі	2 685	8 760	938	1 340	4 266	331	1 345	4 494	607
Риддер қалалық әкімшілігі	11 011	38 514	8 016	5 654	18 805	2 520	5 357	19 709	5 496
Семей қалалық әкімшілігі	78 142	236 766	32 376	40 079	111 217	10 989	38 063	125 549	21 387
аудандар									
Абай	4 128	9 091	1 329	2 085	4 763	480	2 043	4 328	849
Аягөз	22 563	45 144	5 315	11 491	22 893	2 015	11 072	22 251	3 300
Бесқарағай	4 621	12 275	2 161	2 433	6 317	758	2 188	5 958	1 403
Бородулиха	8 018	24 147	4 149	4 031	12 177	1 502	3 987	11 970	2 647
Глубокое	11 494	42 544	8 832	5 889	21 325	3 200	5 605	21 219	5 632
Жарма	11 008	24 221	3 472	5 834	12 419	1 336	5 174	11 802	2 136
Зайсан	10 342	23 832	3 022	5 291	12 046	1 249	5 051	11 786	1 773
Алтай	12 441	44 790	10 493	6 364	21 947	3 434	6 077	22 843	7 059
Көкпекті	7 010	18 823	3 117	3 584	9 865	1 202	3 426	8 958	1 915
Күршім	6 698	15 868	2 560	3 426	8 337	1 030	3 272	7 531	1 530
Катонқарағай	5 257	16 041	2 637	2 732	8 504	1 017	2 525	7 537	1 620
Тарбағатай	12 754	23 727	3 111	6 637	12 747	1 230	6 117	10 980	1 881
Ұлан	8 705	26 406	4 262	4 438	13 469	1 716	4 267	12 937	2 546
Үржар	20 716	47 296	6 754	10 627	24 323	2 634	10 089	22 973	4 120
Шемонаиха	8 296	29 323	6 680	4 299	14 555	2 395	3 997	14 768	4 285
2019									
Шығыс Қазақстан облысы	316 053	908 326	154 148	162 399	441 842	53 604	153 654	466 484	100 544
Өскемен қалалық әкімшілігі	69 567	232 122	42 090	35 731	106 813	13 383	33 836	125 309	28 707
Курчатов қалалық әкімшілігі	2 721	8 716	971	1 361	4 228	355	1 360	4 488	616
Риддер қалалық әкімшілігі	11 028	37 752	8 327	5 707	18 494	2 600	5 321	19 258	5 727
Семей қалалық әкімшілігі	79 935	235 493	33 459	41 102	110 919	11 351	38 833	124 574	22 108
аудандар									
Абай	4 074	8 995	1 349	2 068	4 692	502	2 006	4 303	847
Аягөз	22 609	44 691	5 395	11 507	22 722	2 043	11 102	21 969	3 352
Бесқарағай	4 580	11 958	2 151	2 427	6 164	756	2 153	5 794	1 395
Бородулиха	7 959	23 647	4 319	4 023	11 958	1 589	3 936	11 689	2 730
Глубокое	11 207	41 625	9 116	5 742	20 941	3 346	5 465	20 684	5 770
Жарма	11 066	23 512	3 470	5 852	12 032	1 359	5 214	11 480	2 111
Зайсан	10 363	23 504	3 112	5 312	11 865	1 313	5 051	11 639	1 799
Алтай	12 206	43 371	10 797	6 283	21 301	3 541	5 923	22 070	7 256
Көкпекті	6 914	18 167	3 179	3 487	9 609	1 234	3 427	8 558	1 945
Күршім	6 573	15 236	2 534	3 359	8 056	1 023	3 214	7 180	1 511
Катонқарағай	5 157	15 394	2 590	2 660	8 175	1 005	2 497	7 219	1 585
Тарбағатай	12 692	23 030	3 130	6 607	12 383	1 247	6 085	10 647	1 883
Ұлан	8 699	26 106	4 373	4 444	13 303	1 792	4 255	12 803	2 581
Үржар	20 527	46 287	6 946	10 496	23 895	2 691	10 031	22 392	4 255
Шемонаиха	8 176	28 720	6 840	4 231	14 292	2 474	3 945	14 428	4 366
2020									
Шығыс Қазақстан облысы	313 989	894 548	159 060	162 687	435 695	35 486	153 302	458 853	103 574
Өскемен қалалық әкімшілігі	71 529	230 777	43 821	36 796	106 096	13 968	34 733	124 681	29 853
Курчатов қалалық әкімшілігі	2 679	8 628	1 010	1 344	4 194	365	1 335	4 434	645
Риддер қалалық әкімшілігі	10 936	36 927	8 592	5 627	18 141	2 686	5 309	18 786	5 906
Семей қалалық әкімшілігі	81 098	234 094	34 765	41 831	110 430	11 821	39 267	123 664	22 944
аудандар									
Абай	4 017	8 791	1 339	2 032	4 583	496	1 985	4 208	843
Аягөз	22 152	44 032	5 486	11 330	22 400	2 125	10 822	21 632	3 361

Жалғасы				Продолжение					
	Барлығы			Ерлер			Әйелдер		
	0-14	15-64	65 +	0-14	15-64	65 +	0-14	15-64	65 +
	Всего			Мужчины			Женщины		
	0-14	15-64	65 +	0-14	15-64	65 +	0-14	15-64	65 +
Бесқарағай	4 485	11 671	2 143	2 399	6 059	754	2 086	5 612	1 389
Бородулиха	7 806	23 119	4 478	3 948	11 732	1 650	3 858	11 387	2 828
Глубокое	10 906	40 702	9 391	5 578	20 585	3 461	5 328	20 117	5 930
Жарма	10 856	22 707	3 479	5 749	11 656	1 382	5 107	11 051	2 097
Зайсан	10 336	23 107	3 255	5 288	11 707	1 377	5 048	11 400	1 878
Алтай	11 819	41 891	11 081	6 105	20 659	3 631	5 714	21 232	7 450
Көкпекті	6 787	17 595	3 215	3 448	9 318	1 278	3 339	8 277	1 937
Күршім	6 422	14 439	2 547	3 293	7 669	1 032	3 129	6 770	1 515
Катонқарағай	4 948	14 681	2 677	2 588	7 819	1 054	2 360	6 862	1 623
Тарбағатай	12 451	22 427	3 175	6 472	12 085	1 266	5 979	10 342	1 909
Ұлан	8 552	25 552	4 481	4 383	13 086	1 852	4 169	12 466	2 629
Ұржар	20 176	45 466	7 120	10 316	23 503	2 785	9 860	21 963	4 335
Шемонаиха	8 034	27 942	7 005	4 160	13 973	2 503	3 874	13 969	4 502
Жалғасы				Продолжение					
	Барлығы			Ерлер			Әйелдер		
	0-14	15-64	65 +	0-14	15-64	65 +	0-14	15-64	65 +
	Всего			Мужчины			Женщины		
	0-14	15-64	65 +	0-14	15-64	65 +	0-14	15-64	65 +
Қала халқы									
Городское население									
2016									
Шығыс Қазақстан облысы	172 505	577 372	86 112	88 452	268 934	27 972	84 053	308 438	58 140
Өскемен қалалық әкімшілігі	59 348	225 349	36 562	30 337	103 079	11 545	29 011	122 270	25 017
Күрчатов қалалық әкімшілігі	2 635	8 798	834	1 334	4 260	293	1 315	4 538	541
Риддер қалалық әкімшілігі	10 381	37 748	6 945	5 304	18 254	2 143	5 077	19 494	4 802
Семей қалалық әкімшілігі	69 635	223 983	28 188	35 873	104 001	9 418	33 762	119 982	18 770
аудандар									
Аягөз	12 324	23 212	2 601	6 329	11 288	944	5 995	11 924	1 657
Жарма	2 073	4 851	501	1 076	2 440	202	997	2 411	299
Зайсан	4 572	10 198	1 270	2 309	4 964	496	2 263	5 234	774
Алтай	8 017	31 105	6 733	4 097	14 807	2 092	3 920	16 298	4 641
Шемонаиха	3 506	12 128	2 478	1 793	5 841	839	1 713	6 287	1 639
2017									
Шығыс Қазақстан облысы	178 175	571 219	88 911	91 407	266 611	28 852	86 768	304 608	60 059
Өскемен қалалық әкімшілігі	62 247	223 869	37 790	31 968	102 372	11 916	30 279	121 497	25 874
Күрчатов қалалық әкімшілігі	2 700	8 796	894	1 341	4 262	317	1 349	4 534	577
Риддер қалалық әкімшілігі	10 633	37 085	7 158	5 434	17 961	2 228	5 199	19 124	4 930
Семей қалалық әкімшілігі	71 840	221 607	29 107	36 898	103 361	9 714	34 942	118 246	19 393
аудандар									
Аягөз	12 742	22 974	2 662	6 574	11 200	962	6 168	11 774	1 700
Жарма	2 020	4 542	532	1 046	2 267	216	974	2 275	316
Зайсан	4 434	10 032	1 304	2 226	4 925	509	2 208	5 107	795
Зырян	8 004	30 316	6 933	4 083	14 470	2 166	3 921	15 846	4 767
Шемонаиха	3 555	11 998	2 531	1 827	5 793	824	1 728	6 205	1 707
2018									
Шығыс Қазақстан облысы	183 568	570 077	92 113	94 202	266 511	29 924	89 366	303 566	62 189
Өскемен қалалық әкімшілігі	65 005	224 794	39 291	33 356	102 878	12 410	31 649	121 916	26 881
Күрчатов қалалық әкімшілігі	2 685	8 760	938	1 340	4 266	331	1 345	4 494	607
Риддер қалалық әкімшілігі	10 771	36 303	7 332	5 528	17 635	2 229	5 243	18 668	5 103
Семей қалалық әкімшілігі	73 632	221 789	30 197	37 800	103 627	10 146	35 832	118 162	20 051
аудандар									
Аягөз	13 087	22 524	2 701	6 755	11 058	974	6 332	11 466	1 727
Жарма	2 010	4 319	548	1 051	2 150	229	959	2 169	319
Зайсан	4 619	9 953	1 369	2 313	4 895	535	2 306	5 058	834
Алтай	8 114	29 727	7 106	4 177	14 223	2 222	3 937	15 504	4 884
Шемонаиха	3 645	11 908	2 631	1 882	5 779	848	1 763	6 129	1 783
2019									
Шығыс Қазақстан облысы	187 937	565 848	95 367	96 715	265 130	30 969	91 222	300 718	64 398
Өскемен қалалық әкімшілігі	67 026	223 892	40 696	34 508	102 659	12 836	32 518	121 233	27 860
Күрчатов қалалық әкімшілігі	2 721	8 716	971	1 361	4 228	355	1 360	4 488	616
Риддер қалалық әкімшілігі	10 782	35 456	7 623	5 577	17 284	2 297	5 205	18 172	5 326
Семей қалалық әкімшілігі	75 399	220 335	31 193	38 804	103 214	10 465	36 595	117 121	20 728
аудандар									
Аягөз	13 466	22 312	2 762	6 934	11 024	989	6 532	11 288	1 773
Жарма	2 031	4 202	550	1 071	2 103	223	960	2 099	327
Зайсан	4 806	10 016	1 439	2 394	4 913	581	2 412	5 103	858

Жалғасы				Продолжение					
	Барлығы			Ерлер			Әйелдер		
	0-14	15-64	65 +	0-14	15-64	65 +	0-14	15-64	65 +
	Всего			Мужчины			Женщины		
	0-14	15-64	65 +	0-14	15-64	65 +	0-14	15-64	65 +
Алтай	8 053	29 097	7 390	4 169	13 924	2 337	3 884	15 173	5 053
Шемонаиха	3 653	11 822	2 743	1 897	5 781	886	1 756	6 041	1 857
2020									
Шығыс Қазақстан облысы	190 730	560 139	98 861	98 285	262 642	32 135	92 445	297 497	66 726
Өскемен қалалық әкімшілігі	68 762	222 109	42 242	35 438	101 763	13 348	33 324	120 346	28 894
Күрчатов қалалық әкімшілігі	2 679	8 628	1 010	1 344	4 194	365	1 335	4 434	645
Риддер қалалық әкімшілігі	10 687	34 639	7 858	5 495	16 931	2 366	5 192	17 708	5 492
Семей қалалық әкімшілігі	76 608	218 870	32 395	39 551	102 686	10 883	37 057	116 184	21 512
аудандар									
Аягөз	13 571	21 963	2 839	6 987	10 851	1 037	6 584	11 112	1 802
Жарма	1 957	4 049	557	1 026	2 029	220	931	2 020	337
Зайсан	5 005	9 928	1 540	2 501	4 869	632	2 504	5 059	908
Алтай	7 806	28 311	7 599	4 041	13 601	2 392	3 765	14 710	5 207
Шемонаиха	3 655	11 642	2 821	1 902	5 718	892	1 753	5 924	1 929
Ауыл халқы									
Сельское население									
2016									
Шығыс Қазақстан облысы	132 145	372 567	55 318	67 608	191 055	20 824	64 537	181 512	34 494
Өскемен қалалық әкімшілігі	2 289	8 407	1 122	1 146	4 170	421	1 143	4 237	701
Риддер қалалық әкімшілігі	260	2 119	592	134	1 120	243	126	999	349
Семей қалалық әкімшілігі	4 547	15 277	2 008	2 287	7 737	777	2 260	7 540	1 231
аудандар									
Абай	4 295	9 680	1 311	2 145	5 016	487	2 150	4 664	824
Аягөз	9 934	23 530	2 538	4 999	12 300	1 012	4 935	11 230	1 526
Бесқарағай	4 717	13 249	2 167	2 438	6 781	755	2 279	6 468	1 412
Бородулиха	7 851	25 040	3 921	3 970	12 576	1 409	3 881	12 464	2 512
Глубокое	11 624	44 049	8 364	5 962	22 051	2 975	5 662	21 998	5 389
Жарма	9 070	21 738	2 792	4 804	11 175	1 062	4 273	10 563	1 730
Зайсан	5 837	14 509	1 554	3 044	7 448	675	2 793	7 061	879
Алтай	4 513	16 398	3 323	2 262	8 356	1 193	2 251	8 042	2 130
Көкпекті	7 133	20 589	3 032	3 641	10 686	1 147	3 492	9 903	1 885
Күршім	6 988	17 598	2 512	3 548	9 181	986	3 440	8 417	1 526
Катонқарағай	5 557	17 568	2 623	2 882	9 201	983	2 675	8 367	1 640
Тарбағатай	12 871	25 812	3 080	6 707	13 780	1 202	6 164	12 032	1 878
Ұлан	8 809	27 608	4 107	4 460	14 041	1 627	4 349	13 567	2 480
Үржар	21 005	50 957	6 443	10 684	26 195	2 475	10 321	24 762	3 968
Шемонаиха	4 838	18 439	3 829	2 495	9 241	1 395	2 343	9 198	2 434
2017									
Шығыс Қазақстан облысы	131 371	363 287	56 605	67 381	186 616	21 412	63 990	176 671	35 193
Өскемен қалалық әкімшілігі	2 288	8 297	1 192	1 123	4 138	453	1 165	4 159	739
Риддер қалалық әкімшілігі	231	2 112	621	119	1 119	257	112	993	364
Семей қалалық әкімшілігі	4 473	15 265	2 084	2 269	7 738	803	2 204	7 527	1 281
аудандар									
Абай	4 189	9 492	1 330	2 111	4 940	482	2 078	4 552	848
Аягөз	9 788	23 170	2 595	4 930	12 113	1 045	4 858	11 057	1 550
Бесқарағай	4 637	12 791	2 135	2 401	6 571	748	2 236	6 220	1 387
Бородулиха	7 894	24 628	4 046	3 998	12 396	1 462	3 896	12 232	2 584
Глубокое	11 763	43 493	8 627	6 032	21 794	3 105	5 731	21 699	5 522
Жарма	9 059	20 694	2 980	4 792	10 618	1 095	4 267	10 076	1 775
Зайсан	5 818	14 288	1 604	3 019	7 337	694	2 799	6 951	910
Алтай	4 451	15 839	3 374	2 255	8 072	1 195	2 196	7 767	2 179
Көкпекті	7 060	19 824	3 065	3 606	10 328	1 175	3 454	9 496	1 890
Күршім	6 937	16 899	2 546	3 539	8 865	1 004	3 398	8 034	1 542
Катонқарағай	5 367	16 970	2 672	2 811	8 931	1 001	2 556	8 039	1 671
Тарбағатай	12 767	24 849	3 099	6 637	13 311	1 221	6 130	11 538	1 878
Ұлан	8 879	27 286	4 187	4 521	13 879	1 668	4 358	13 407	2 519
Үржар	21 003	49 428	6 600	10 744	25 434	2 537	10 259	23 994	4 063
Шемонаиха	4 767	17 962	3 958	2 474	9 032	1 467	2 293	8 930	2 491
2018									
Шығыс Қазақстан облысы	129 744	350 556	57 687	66 566	180 505	22 022	63 178	170 051	35 665
Өскемен қалалық әкімшілігі	2 418	8 271	1 285	1 178	4 163	498	1 240	4 108	787
Риддер қалалық әкімшілігі	240	2 211	684	126	1 170	291	114	1 041	393
Семей қалалық әкімшілігі	4 510	14 977	2 179	2 279	7 590	843	2 231	7 387	1 336
аудандар									
Абай	4 128	9 091	1 329	2 085	4 763	480	2 043	4 328	849
Аягөз	9 476	22 620	2 614	4 736	11 835	1 041	4 740	10 785	1 573

Жалғасы				Продолжение					
	Барлығы			Ерлер			Әйелдер		
	0-14	15-64	65 +	0-14	15-64	65 +	0-14	15-64	65 +
	Всего			Мужчины			Женщины		
	0-14	15-64	65 +	0-14	15-64	65 +	0-14	15-64	65 +
Бесқарағай	4 621	12 275	2 161	2 433	6 317	758	2 188	5 958	1 403
Бородулиха	8 018	24 147	4 149	4 031	12 177	1 502	3 987	11 970	2 647
Глубокое	11 494	42 544	8 832	5 889	21 325	3 200	5 605	21 219	5 632
Жарма	8 998	19 902	2 924	4 783	10 269	1 107	4 215	9 633	1 817
Зайсан	5 723	13 879	1 653	2 978	7 151	714	2 745	6 728	939
Алтай	4 327	15 063	3 387	2 187	7 724	1 212	2 140	7 339	2 175
Көкпекті	7 010	18 823	3 117	3 584	9 865	1 202	3 426	8 958	1 915
Күршім	6 698	15 868	2 560	3 426	8 337	1 030	3 272	7 531	1 530
Катонқарағай	5 257	16 041	2 637	2 732	8 504	1 017	2 525	7 537	1 620
Тарбағатай	12 754	23 727	3 111	6 637	12 747	1 230	6 117	10 980	1 881
Ұлан	8 705	26 406	4 262	4 438	13 469	1 716	4 267	12 937	2 546
Үржар	20 716	47 296	6 754	10 627	24 323	2 634	10 089	22 973	4 120
Шемонаиха	4 651	17 415	4 049	2 417	8 776	1 547	2 234	8 639	2 502
2019									
Шығыс Қазақстан облысы	128 116	342 478	58 781	65 684	176 712	22 635	62 432	165 766	36 146
Өскемен қалалық әкімшілігі	2 541	8 230	1 394	1 223	4 154	547	1 318	4 076	847
Риддер қалалық әкімшілігі	246	2 296	704	130	1 210	303	116	1 086	401
Семей қалалық әкімшілігі	4 536	15 158	2 266	2 298	7 705	886	2 238	7 453	1 380
аудандар									
Абай	4 074	8 995	1 349	2 068	4 692	502	2 006	4 303	847
Аягөз	9 143	22 379	2 633	4 573	11 698	1 054	4 570	10 681	1 579
Бесқарағай	4 580	11 958	2 151	2 427	6 164	756	2 153	5 794	1 395
Бородулиха	7 959	23 647	4 319	4 023	11 958	1 589	3 936	11 689	2 730
Глубокое	11 207	41 625	9 116	5 742	20 941	3 346	5 465	20 684	5 770
Жарма	9 035	19 310	2 920	4 781	9 929	1 136	4 254	9 381	1 784
Зайсан	5 557	13 488	1 673	2 918	6 952	732	2 639	6 536	941
Алтай	4 153	14 274	3 407	2 114	7 377	1 204	2 039	6 897	2 203
Көкпекті	6 914	18 167	3 179	3 487	9 609	1 234	3 427	8 558	1 945
Күршім	6 573	15 236	2 534	3 359	8 056	1 023	3 214	7 180	1 511
Катонқарағай	5 157	15 394	2 590	2 660	8 175	1 005	2 497	7 219	1 585
Тарбағатай	12 692	23 030	3 130	6 607	12 383	1 247	6 085	10 647	1 883
Ұлан	8 699	26 106	4 373	4 444	13 303	1 792	4 255	12 803	2 581
Үржар	20 527	46 287	6 946	10 496	23 895	2 691	10 031	22 392	4 255
Шемонаиха	4 523	16 898	1 097	2 334	8 511	1 588	2 189	8 387	2 509
2020									
Шығыс Қазақстан облысы	125 259	334 409	60 199	64 402	173 053	23 351	60 857	161 356	36 848
Өскемен қалалық әкімшілігі	2 767	8 668	1 579	1 358	4 333	620	1 409	4 335	959
Риддер қалалық әкімшілігі	249	2 288	734	132	1 210	320	117	1 078	414
Семей қалалық әкімшілігі	4 490	15 224	2 370	2 280	7 744	938	2 210	7 480	1 432
аудандар									
Абай	4 017	8 791	1 339	2 032	4 583	496	1 985	4 208	843
Аягөз	8 581	22 069	2 647	4 343	11 549	1 088	4 238	10 520	1 559
Бесқарағай	4 485	11 671	2 143	2 399	6 059	754	2 086	5 612	1 389
Бородулиха	7 806	23 119	4 478	3 948	11 732	1 650	3 858	11 387	2 828
Глубокое	10 906	40 702	9 391	5 578	20 585	3 461	5 328	20 117	5 930
Жарма	8 899	18 658	2 922	4 723	9 627	1 162	4 176	9 031	1 760
Зайсан	5 331	13 179	1 715	2 787	6 838	745	2 544	6 341	970
Алтай	4 013	13 580	3 482	2 064	7 058	1 239	1 949	6 522	2 243
Көкпекті	6 787	17 595	3 215	3 448	9 318	1 278	3 339	8 277	1 937
Күршім	6 422	14 439	2 547	3 293	7 669	1 032	3 129	6 770	1 515
Катонқарағай	4 948	14 681	2 677	2 588	7 819	1 054	2 360	6 862	1 623
Тарбағатай	12 451	22 427	3 175	6 472	12 085	1 266	5 979	10 342	1 909
Ұлан	8 552	25 552	4 481	4 383	13 086	1 852	4 169	12 466	2 629
Үржар	20 176	45 466	7 120	10 316	23 503	2 785	9 860	21 963	4 335
Шемонаиха	4 379	16 300	4 184	2 258	8 255	1 611	2 121	8 045	2 573

3.3 Демографиялық жүктеме коэффициенттері Коэффициенты демографической нагрузки

жыл басына, 1 000 еңбекке жарамды жастағы адамға

на начало года, на 1 000 человек трудоспособного возраста

	2016	2017	2018	2019	2020	
Барлық халық						
Все население						
Еңбекке жарамды жастан төмен және асқандар	619	643	669	671	694	Моложе и старше трудоспособного возраста

Жалғасы	2016	2017	2018	2019	2020	Продолжение
Еңбекке жарамды жастан төмен	371	383	396	403	412	Моложе трудоспособного возраста
Еңбекке жарамды жастан асқан	248	260	272	269	282	Старше трудоспособного возраста
Қала халқы						
Городское население						
Еңбекке жарамды жастан төмен және асқандар	590	614	640	646	671	Моложе и старше трудоспособного возраста
Еңбекке жарамды жастан төмен	343	357	372	381	393	Моложе трудоспособного возраста
Еңбекке жарамды жастан асқан	247	257	268	265	278	Старше трудоспособного возраста
Ауыл халқы						
Сельское население						
Еңбекке жарамды жастан төмен және асқандар	665	687	716	714	733	Моложе и старше трудоспособного возраста
Еңбекке жарамды жастан төмен	414	424	437	439	445	Моложе трудоспособного возраста
Еңбекке жарамды жастан асқан	251	264	279	275	389	Старше трудоспособного возраста

3.4 Халықтың жекелеген жас топтарына және жасына қарай құрамы Структура населения по отдельным возрастным группам и возрастам

Шығыс Қазақстан облысы Восточно-Казахстанская область

Жыл басына, адам	на начало года, человек				
Жас Возраст	2016	2017	2018	2019	2020
Барлық халық					
Все население					
Барлығы					
Всего	1 396 019	1 389 568	1 383 745	1 378 527	1 369 597
0	22 730	22 580	22 025	21 631	21 584
1 – 4	90 712	90 290	89 601	89 039	86 827
5 – 9	108 349	109 571	110 684	109 138	108 172
10 – 14	82 859	87 105	91 002	96 245	99 406
15 – 19	78 003	74 328	73 811	74 366	76 583
20 – 24	100 675	92 467	84 831	79 525	73 948
25 – 29	122 792	119 357	113 800	106 862	99 304
30 – 34	105 575	107 917	110 039	111 944	112 807
35 – 39	99 004	97 460	97 280	96 781	96 690
40 – 44	94 908	95 046	93 908	93 346	92 131
45 – 49	88 776	88 248	88 577	88 590	88 698
50 – 54	94 385	91 347	88 097	85 547	83 393
55 – 59	92 700	93 557	93 605	92 388	90 236
60 – 64	73 121	74 779	76 685	78 977	80 758
65 – 69	52 277	56 301	58 480	60 158	62 322
70 – 74	25 740	24 852	27 366	32 558	38 040
75 – 79	37 859	36 793	33 555	28 394	23 585
80 – 84	14 133	16 458	19 120	22 041	24 133
85 – 89	9 141	8 619	8 531	7 724	7 538
90 – 94	1 959	2 223	2 418	2 878	2 972
95 – 99	261	233	288	345	415
100 +	60	37	42	50	55
Қала халқы					
Городское население					
Барлығы					
Всего	835 989	838 305	845 758	849 152	849 730
0	14 345	14 386	14 050	14 083	13 998
1 – 4	55 469	56 193	56 429	56 420	55 913
5 – 9	59 945	61 976	64 628	65 412	66 116
10 – 14	42 746	45 620	48 461	52 022	54 703
15 – 19	41 571	39 997	40 756	41 326	42 350
20 – 24	61 014	54 586	50 175	47 711	44 732
25 – 29	88 101	87 235	84 171	77 478	69 823
30 – 34	67 090	69 805	73 351	77 191	80 818
35 – 39	60 487	60 130	61 060	61 242	62 172
40 – 44	56 387	56 727	56 567	56 717	56 493
45 – 49	51 623	51 743	52 612	52 999	53 204
50 – 54	54 117	52 366	50 996	49 920	49 107

Жалғасы					Продолжение
Жас Возраст	2016	2017	2018	2019	2020
55 – 59	53 961	54 640	54 976	54 222	53 052
60 – 64	43 021	43 990	45 413	47 042	48 388
65 – 69	31 864	34 189	35 527	36 639	38 055
70 – 74	15 212	14 975	16 978	20 487	24 097
75 – 79	22 990	22 419	20 418	17 287	14 378
80 – 84	8 805	10 254	12 040	13 936	15 261
85 – 89	5 807	5 518	5 446	5 022	4 899
90 – 94	1 260	1 418	1 531	1 782	1 906
95 – 99	126	112	149	190	242
100 +	45	26	24	24	23
Ауыл халқы Сельское население					
Барлығы					
Всего	560 030	551 263	537 987	529 375	519 867
0	8 385	8 194	7 975	7 548	7 586
1 – 4	35 243	34 097	33 172	32 619	30 914
5 – 9	48 404	47 595	46 056	43 726	42 056
10 – 14	40 113	41 485	42 541	44 223	44 703
15 – 19	36 432	34 331	33 055	33 040	34 233
20 – 24	39 661	37 881	34 656	31 814	29 216
25 – 29	34 691	32 122	29 629	29 384	29 481
30 – 34	38 485	38 112	36 688	34 753	31 989
35 – 39	38 517	37 330	36 220	35 539	34 518
40 – 44	38 521	38 319	37 341	36 629	35 638
45 – 49	37 153	36 505	35 965	35 591	35 494
50 – 54	40 268	38 981	37 101	35 627	34 286
55 – 59	38 739	38 917	38 629	38 166	37 184
60 – 64	30 100	30 789	31 272	31 935	32 370
65 – 69	20 413	22 112	22 953	23 519	24 267
70 – 74	10 525	9 877	10 388	12 071	13 943
75 – 79	14 869	14 374	13 137	11 107	9 207
80 – 84	5 328	6 204	7 080	8 105	8 872
85 – 89	3 334	3 101	3 085	2 702	2 639
90 – 94	699	805	887	1 096	1 066
95 – 99	135	121	139	155	173
100 +	15	11	18	26	32
Ерлер Мужчины					
Барлығы					
Всего	664 845	662 279	659 730	657 845	653 868
0	11 607	11 738	11 365	11 245	11 309
1 – 4	46 539	46 238	46 055	45 872	44 840
5 – 9	55 536	56 219	56 773	56 005	55 528
10 – 14	42 378	44 593	46 575	49 277	51 010
15 – 19	40 094	38 206	37 950	38 193	39 177
20 – 24	51 962	48 186	44 249	41 449	38 414
25 – 29	62 054	60 152	57 759	54 818	51 278
30 – 34	53 353	54 846	55 811	56 560	56 943
35 – 39	48 870	48 153	48 215	48 234	48 521
40 – 44	45 455	45 653	45 317	45 102	44 800
45 – 49	42 056	41 950	41 892	42 079	41 968
50 – 54	43 535	42 279	40 871	39 613	38 724
55 – 59	41 929	42 296	42 284	41 938	41 025
60 – 64	30 681	31 506	32 668	33 856	34 845
65 – 69	20 660	22 252	23 070	23 731	24 593
70 – 74	9 300	9 054	10 036	11 892	13 867
75 – 79	12 224	11 727	10 656	9 012	7 500
80 – 84	3 890	4 572	5 460	6 281	6 784
85 – 89	2 267	2 135	2 105	1 918	1 900
90 – 94	378	456	542	671	729
95 – 99	48	50	57	78	88
100 +	29	18	20	21	25
Қала халқы Городское население					
Барлығы					
Всего	385 358	386 870	390 637	392 814	393 062
0	7 352	7 459	7 274	7 374	7 296
1 – 4	28 426	28 734	28 942	28 998	28 940
5 – 9	30 801	31 859	33 227	33 675	33 905
10 – 14	21 873	23 355	24 759	26 668	28 144
15 – 19	21 269	20 592	20 968	21 275	21 646

Жалғасы					Продолжение
Жас Возраст	2016	2017	2018	2019	2020
20 – 24	30 225	27 376	25 231	24 140	22 655
25 – 29	41 993	41 540	40 309	37 573	34 123
30 – 34	32 976	34 398	36 017	37 511	38 942
35 – 39	29 027	28 853	29 537	29 725	30 396
40 – 44	26 066	26 309	26 273	26 400	26 526
45 – 49	23 348	23 558	23 960	24 295	24 220
50 – 54	23 782	23 141	22 526	21 923	21 671
55 – 59	23 283	23 403	23 461	23 312	22 878
60 – 64	16 965	17 441	18 229	18 976	19 585
65 – 69	11 899	12 682	13 057	13 432	13 926
70 – 74	5 159	5 172	5 917	7 023	8 222
75 – 79	6 993	6 728	6 068	5 136	4 278
80 – 84	2 252	2 645	3 210	3 718	3 988
85 – 89	1 391	1 314	1 278	1 192	1 180
90 – 94	240	280	353	415	480
95 – 99	15	16	24	36	44
100 +	23	15	17	17	17
Ауыл халқы					
Сельское население					
Барлығы					
Всего	279 487	275 409	269 093	265 031	260 806
0	4 255	4 279	4 091	3 871	4 013
1 – 4	18 113	17 504	17 113	16 874	15 900
5 – 9	24 735	24 360	23 546	22 330	21 623
10 – 14	20 505	21 238	21 816	22 609	22 866
15 – 19	18 825	17 614	16 982	16 918	17 531
20 – 24	21 737	20 810	19 018	17 309	15 759
25 – 29	20 061	18 612	17 450	17 245	17 155
30 – 34	20 377	20 448	19 794	19 049	18 001
35 – 39	19 843	19 300	18 678	18 509	18 125
40 – 44	19 389	19 344	19 044	18 702	18 274
45 – 49	18 708	18 392	17 932	17 784	17 748
50 – 54	19 753	19 138	18 345	17 690	17 053
55 – 59	18 646	18 893	18 823	18 626	18 147
60 – 64	13 716	14 065	14 439	14 880	15 260
65 – 69	8 761	9 570	10 013	10 299	10 667
70 – 74	4 141	3 882	4 119	4 869	5 645
75 – 79	5 231	4 999	4 588	3 876	3 222
80 – 84	1 638	1 927	2 250	2 563	2 796
85 – 89	876	821	827	726	720
90 – 94	138	176	189	256	249
95 – 99	33	34	33	42	44
100 +	6	3	3	4	8
Әйелдер					
Женщины					
Барлығы					
Всего	731 174	727 289	724 015	720 682	715 729
0	11 123	10 842	10 660	10 386	10 275
1 – 4	44 173	44 052	43 546	43 167	41 987
5 – 9	52 813	53 352	53 911	53 133	52 644
10 – 14	40 481	42 512	44 427	46 968	48 396
15 – 19	37 909	36 122	35 861	36 173	37 406
20 – 24	48 713	44 281	40 582	38 076	35 534
25 – 29	60 738	59 205	56 041	52 044	48 026
30 – 34	52 222	53 071	54 228	55 384	55 864
35 – 39	50 134	49 307	49 065	48 547	48 169
40 – 44	49 453	49 393	48 591	48 244	47 331
45 – 49	46 720	46 298	46 685	46 511	46 730
50 – 54	50 850	49 068	47 226	45 934	44 669
55 – 59	50 771	51 261	51 321	50 450	49 211
60 – 64	42 440	43 273	44 017	45 121	45 913
65 – 69	31 617	34 049	35 410	36 427	37 729
70 – 74	16 440	15 798	17 330	20 666	24 173
75 – 79	25 635	25 066	22 899	19 382	16 085
80 – 84	10 243	11 886	13 660	15 760	17 349
85 – 89	6 874	6 484	6 426	5 806	5 638
90 – 94	1 581	1 767	1 876	2 207	2 243
95 – 99	213	183	231	267	327
100 +	31	19	22	29	30

Жалғасы					Продолжение
Жас Возраст	2016	2017	2018	2019	2020
Қала халқы					
Городское население					
Барлығы					
Всего	450 631	451 435	455 121	456 338	456 668
0	6 993	6 927	6 776	6 709	6 702
1 – 4	27 043	27 459	27 487	27 422	26 973
5 – 9	29 144	30 117	31 401	31 737	32 211
10 – 14	20 873	22 265	23 702	25 354	26 559
15 – 19	20 302	19 405	19 788	20 051	20 704
20 – 24	30 789	27 210	24 944	23 571	22 077
25 – 29	46 108	45 695	43 862	39 905	35 700
30 – 34	34 114	35 407	37 334	39 680	41 876
35 – 39	31 460	31 277	31 523	31 517	31 776
40 – 44	30 321	30 418	30 294	30 317	29 967
45 – 49	28 275	28 185	28 652	28 704	28 984
50 – 54	30 335	29 225	28 470	27 997	27 436
55 – 59	30 678	31 237	31 515	30 910	30 174
60 – 64	26 056	26 549	27 184	28 066	28 803
65 – 69	19 965	21 507	22 470	23 207	24 129
70 – 74	10 056	9 803	11 061	13 464	15 875
75 – 79	15 997	15 691	14 350	12 151	10 100
80 – 84	6 553	7 609	8 830	10 218	11 273
85 – 89	4 416	4 204	4 168	3 830	3 719
90 – 94	1 020	1 138	1 178	1 367	1 426
95 – 99	111	96	125	154	198
100 +	22	11	7	7	6
Ауыл халқы					
Сельское население					
Барлығы					
Всего	280 543	275 854	268 894	264 344	259 061
0	4 130	3 915	3 884	3 677	3 573
1 – 4	17 130	16 593	16 059	15 745	15 014
5 – 9	23 669	23 235	22 510	21 396	20 433
10 – 14	19 608	20 247	20 725	21 614	21 837
15 – 19	17 607	16 717	16 073	16 122	16 702
20 – 24	17 924	17 071	15 638	14 505	13 457
25 – 29	14 630	13 510	12 179	12 139	12 326
30 – 34	18 108	17 664	16 894	15 704	13 988
35 – 39	18 674	18 030	17 542	17 030	16 393
40 – 44	19 132	18 975	18 297	17 927	17 364
45 – 49	18 445	18 113	18 033	17 807	17 746
50 – 54	20 515	19 843	18 756	17 937	17 233
55 – 59	20 093	20 024	19 806	19 540	19 037
60 – 64	16 384	16 724	16 833	17 055	17 110
65 – 69	11 652	12 542	12 940	13 220	13 600
70 – 74	6 384	5 995	6 269	7 202	8 298
75 – 79	9 638	9 375	8 549	7 231	5 985
80 – 84	3 690	4 277	4 830	5 542	6 076
85 – 89	2 458	2 280	2 258	1 976	1 919
90 – 94	561	629	698	840	817
95 – 99	102	87	106	113	129
100 +	9	8	15	22	24

Өскемен қ.ә.					
Усть-Каменогорск г.а.					
жыл басына, адам					на начало года, человек
Жас Возраст	2016	2017	2018	2019	2020
Барлық халық					
Все население					
Барлығы					
Всего	333 077	335 683	341 064	343 779	346 127
0	5 420	5 406	5 413	5 474	5 373
1 – 4	20 318	20 882	21 202	21 495	21 732
5 – 9	21 279	22 604	23 990	24 393	24 854
10 – 14	14 620	15 643	16 818	18 205	19 570
15 – 19	13 528	13 167	13 661	14 290	14 948
20 – 24	22 905	20 388	18 849	17 745	16 592

Жалғасы		Продолжение				
Жас Возраст	2016	2017	2018	2019	2020	
25 – 29	38 477	37 799	36 216	32 887	29 392	
30 – 34	28 624	30 334	32 477	34 724	36 591	
35 – 39	24 634	24 812	25 459	25 758	26 588	
40 – 44	22 427	22 675	22 832	23 090	23 194	
45 – 49	20 090	20 065	20 471	20 806	21 019	
50 – 54	21 923	21 148	20 550	19 894	19 608	
55 – 59	22 830	23 062	23 142	22 780	22 141	
60 – 64	18 318	18 716	19 408	20 148	20 704	
65 – 69	13 754	14 746	15 318	15 878	16 587	
70 – 74	6 454	6 375	7 336	8 873	10 541	
75 – 79	10 131	9 931	9 096	7 656	6 427	
80 – 84	3 970	4 619	5 407	6 285	6 898	
85 – 89	2 677	2 556	2 571	2 400	2 269	
90 – 94	610	680	735	876	958	
95 – 99	67	64	104	115	134	
100 +	21	11	9	7	7	
Қала халқы						
Городское население						
Барлығы						
Всего	321 259	323 906	329 090	331 614	333 113	
0	5 352	5 288	5 186	5 233	5 127	
1 – 4	19 657	20 381	20 722	20 876	20 994	
5 – 9	20 363	21 640	23 005	23 492	23 919	
10 – 14	13 976	14 938	16 092	17 425	18 722	
15 – 19	12 889	12 590	13 125	13 727	14 306	
20 – 24	21 967	19 550	18 063	17 057	15 877	
25 – 29	37 429	36 748	35 239	31 928	28 472	
30 – 34	27 625	29 324	31 435	33 736	35 595	
35 – 39	23 756	23 952	24 569	24 839	25 581	
40 – 44	21 568	21 831	21 975	22 222	22 260	
45 – 49	19 301	19 280	19 671	19 983	20 115	
50 – 54	21 065	20 297	19 727	19 072	18 759	
55 – 59	22 044	22 242	22 301	21 915	21 225	
60 – 64	17 705	18 045	18 689	19 413	19 919	
65 – 69	13 330	14 296	14 852	15 361	15 979	
70 – 74	6 242	6 183	7 098	8 589	10 180	
75 – 79	9 813	9 591	8 779	7 387	6 185	
80 – 84	3 873	4 492	5 238	6 071	6 649	
85 – 89	2 620	2 496	2 501	2 327	2 200	
90 – 94	598	659	714	844	913	
95 – 99	65	62	100	110	130	
100 +	21	11	9	7	6	
Ауыл халқы						
Сельское население						
Барлығы						
Всего	11 818	11 777	11 974	12 165	13 014	
0	68	118	227	241	246	
1 – 4	661	501	480	619	738	
5 – 9	916	964	985	901	935	
10 – 14	644	705	726	780	848	
15 – 19	639	577	536	563	642	
20 – 24	938	838	786	688	715	
25 – 29	1 048	1 041	977	959	920	
30 – 34	999	1 010	1 042	988	996	
35 – 39	878	860	890	919	1 007	
40 – 44	859	844	857	868	934	
45 – 49	789	785	800	823	904	
50 – 54	858	851	823	822	849	
55 – 59	786	820	841	865	916	
60 – 64	613	671	719	735	785	
65 – 69	424	450	466	517	608	
70 – 74	212	192	238	284	361	
75 – 79	318	340	317	269	242	
80 – 84	97	127	169	214	249	
85 – 89	57	60	70	73	69	
90 – 94	12	21	21	32	45	
95 – 99	2	2	4	5	4	
100 +	-	-	-	-	-	

Жалғасы					Продолжение
Жас Возраст	2016	2017	2018	2019	2020
Ерлер					
Мужчины					
Барлығы					
Всего	150 698	151 970	154 483	155 927	156 860
0	2 816	2 818	2 762	2 874	2 766
1 – 4	10 385	10 672	10 890	11 078	11 275
5 – 9	10 886	11 636	12 373	12 573	12 804
10 – 14	7 396	7 965	8 509	9 206	9 951
15 – 19	6 952	6 747	6 981	7 285	7 554
20 – 24	11 313	10 159	9 344	8 855	8 268
25 – 29	17 758	17 390	16 779	15 445	13 933
30 – 34	13 808	14 672	15 638	16 465	17 176
35 – 39	11 689	11 760	12 141	12 364	12 724
40 – 44	10 205	10 345	10 469	10 673	10 761
45 – 49	9 000	8 999	9 111	9 241	9 356
50 – 54	9 510	9 239	9 043	8 721	8 563
55 – 59	9 802	9 804	9 766	9 628	9 429
60 – 64	7 212	7 395	7 769	8 136	8 332
65 – 69	5 073	5 415	5 658	5 809	6 075
70 – 74	2 075	2 143	2 453	2 973	3 524
75 – 79	3 013	2 893	2 623	2 187	1 841
80 – 84	1 050	1 175	1 415	1 655	1 762
85 – 89	625	597	582	553	540
90 – 94	117	133	156	184	201
95 – 99	5	8	14	15	18
100 +	8	5	7	7	7
Қала халқы					
Городское население					
Барлығы					
Всего	144 961	146 256	148 644	150 003	150 549
0	2 781	2 766	2 661	2 763	2 646
1 – 4	10 043	10 420	10 654	10 776	10 920
5 – 9	10 455	11 155	11 879	12 133	12 320
10 – 14	7 058	7 627	8 162	8 836	9 552
15 – 19	6 626	6 433	6 679	6 983	7 213
20 – 24	10 821	9 730	8 953	8 493	7 907
25 – 29	17 205	16 833	16 242	14 923	13 435
30 – 34	13 275	14 142	15 093	15 940	16 659
35 – 39	11 254	11 312	11 676	11 871	12 182
40 – 44	9 806	9 954	10 050	10 242	10 296
45 – 49	8 614	8 626	8 740	8 860	8 944
50 – 54	9 107	8 834	8 632	8 324	8 152
55 – 59	9 434	9 422	9 372	9 223	9 007
60 – 64	6 937	7 086	7 441	7 800	7 968
65 – 69	4 897	5 227	5 454	5 579	5 809
70 – 74	1 994	2 066	2 358	2 860	3 374
75 – 79	2 893	2 761	2 502	2 081	1 752
80 – 84	1 018	1 136	1 357	1 582	1 672
85 – 89	620	587	569	539	526
90 – 94	112	128	153	178	195
95 – 99	3	6	10	10	14
100 +	8	5	7	7	6
Ауыл халқы					
Сельское население					
Барлығы					
Всего	5 737	5 714	5 839	5 924	6 311
0	35	52	101	111	120
1 – 4	342	252	236	302	355
5 – 9	431	481	494	440	484
10 – 14	338	338	347	370	399
15 – 19	326	314	302	302	341
20 – 24	492	429	391	362	361
25 – 29	553	557	537	522	498
30 – 34	533	530	545	525	517
35 – 39	435	448	465	493	542
40 – 44	399	391	419	431	465
45 – 49	386	373	371	381	412
50 – 54	403	405	411	397	411

Жалғасы		Продолжение				
Жас Возраст	2016	2017	2018	2019	2020	
55 – 59	368	382	394	405	422	
60 – 64	275	309	328	336	364	
65 – 69	176	188	204	230	266	
70 – 74	81	77	95	113	150	
75 – 79	120	132	121	106	89	
80 – 84	32	39	58	73	90	
85 – 89	5	10	13	14	14	
90 – 94	5	5	3	6	6	
95 – 99	2	2	4	5	4	
100 +	-	-	-	-	1	
Әйелдер						
Женщины						
Барлығы						
Всего	182 379	183 713	186 581	187 852	189 267	
0	2 604	2 588	2 651	2 600	2 607	
1 – 4	9 933	10 210	10 312	10 417	10 457	
5 – 9	10 393	10 968	11 617	11 820	12 050	
10 – 14	7 224	7 678	8 309	8 999	9 619	
15 – 19	6 576	6 420	6 680	7 005	7 394	
20 – 24	11 592	10 229	9 505	8 890	8 324	
25 – 29	20 719	20 409	19 437	17 442	15 459	
30 – 34	14 816	15 662	16 839	18 259	19 415	
35 – 39	12 945	13 052	13 318	13 394	13 864	
40 – 44	12 222	12 330	12 363	12 417	12 433	
45 – 49	11 090	11 066	11 360	11 565	11 663	
50 – 54	12 413	11 909	11 507	11 173	11 045	
55 – 59	13 028	13 258	13 376	13 152	12 712	
60 – 64	11 106	11 321	11 639	12 012	12 372	
65 – 69	8 681	9 331	9 660	10 069	10 512	
70 – 74	4 379	4 232	4 883	5 900	7 017	
75 – 79	7 118	7 038	6 473	5 469	4 586	
80 – 84	2 920	3 444	3 992	4 630	5 136	
85 – 89	2 052	1 959	1 989	1 847	1 729	
90 – 94	493	547	579	692	757	
95 – 99	62	56	90	100	116	
100 +	13	6	2	-	-	
Қала халқы						
Городское население						
Барлығы						
Всего	176 298	177 650	180 446	181 611	182 564	
0	2 571	2 522	2 525	2 470	2 481	
1 – 4	9 614	9 961	10 068	10 100	10 074	
5 – 9	9 908	10 485	11 126	11 359	11 599	
10 – 14	6 918	7 311	7 930	8 589	9 170	
15 – 19	6 263	6 157	6 446	6 744	7 093	
20 – 24	11 146	9 820	9 110	8 564	7 970	
25 – 29	20 224	19 925	18 997	17 005	15 037	
30 – 34	14 350	15 182	16 342	17 796	18 936	
35 – 39	12 502	12 640	12 893	12 968	13 399	
40 – 44	11 762	11 877	11 925	11 980	11 964	
45 – 49	10 687	10 654	10 931	11 123	11 171	
50 – 54	11 958	11 463	11 095	10 748	10 607	
55 – 59	12 610	12 820	12 929	12 692	12 218	
60 – 64	10 768	10 959	11 248	11 613	11 951	
65 – 69	8 433	9 069	9 398	9 782	10 170	
70 – 74	4 248	4 117	4 740	5 729	6 806	
75 – 79	6 920	6 830	6 277	5 306	4 433	
80 – 84	2 855	3 356	3 881	4 489	4 977	
85 – 89	2 000	1 909	1 932	1 788	1 674	
90 – 94	486	531	561	666	718	
95 – 99	62	56	90	100	116	
100 +	13	6	2	-	-	
Ауыл халқы						
Сельское население						
Барлығы						
Всего	6 081	6 063	6 135	6 241	6 703	
0	33	66	126	130	126	
1 – 4	319	249	244	317	383	

Жалғасы				Продолжение	
Жас Возраст	2016	2017	2018	2019	2020
5 – 9	485	483	491	461	451
10 – 14	306	367	379	410	449
15 – 19	313	263	234	261	301
20 – 24	446	409	395	326	354
25 – 29	495	484	440	437	422
30 – 34	466	480	497	463	479
35 – 39	443	412	425	426	465
40 – 44	460	453	438	437	469
45 – 49	403	412	429	442	492
50 – 54	455	446	412	425	438
55 – 59	418	438	447	460	494
60 – 64	338	362	391	399	421
65 – 69	248	262	262	287	342
70 – 74	131	115	143	171	211
75 – 79	198	208	196	163	153
80 – 84	65	88	111	141	159
85 – 89	52	50	57	59	55
90 – 94	7	16	18	26	39
95 – 99	-	-	-	-	-
100 +	-	-	-	-	-

**Курчатов қ.ә.
Курчатов г.а.**

жыл басына, адам

на начало года, человек

Жас Возраст	2016	2017	2018	2019	2020
----------------	------	------	------	------	------

**Барлық халық
Все население**

Барлығы					
Всего	12 281	12 390	12 383	12 408	12 317
0	182	177	164	183	184
1 – 4	816	784	757	719	686
5 – 9	951	1 011	978	994	987
10 – 14	700	728	786	825	822
15 – 19	561	522	505	524	572
20 – 24	722	750	744	703	700
25 – 29	1 294	1 201	1 062	910	799
30 – 34	1 315	1 367	1 417	1 462	1 377
35 – 39	1 193	1 156	1 175	1 187	1 236
40 – 44	956	989	998	1 027	1 049
45 – 49	792	824	861	864	855
50 – 54	753	733	722	704	720
55 – 59	686	715	716	742	724
60 – 64	526	539	560	593	596
65 – 69	394	442	446	456	476
70 – 74	151	148	190	232	271
75 – 79	161	167	158	125	114
80 – 84	67	74	74	96	98
85 – 89	44	41	43	34	28
90 – 94	13	18	24	23	14
95 – 99	1	1	-	2	6
100 +	3	3	3	3	3

**Ерлер
Мужчины**

Барлығы					
Всего	5 887	5 930	5 937	5 944	5 903
0	99	76	92	96	93
1 – 4	422	418	365	360	352
5 – 9	471	507	517	517	507
10 – 14	342	350	366	388	392
15 – 19	290	266	265	267	289
20 – 24	364	396	405	395	383
25 – 29	597	566	500	440	397
30 – 34	649	649	656	692	633
35 – 39	595	567	590	573	606
40 – 44	470	489	489	483	506
45 – 49	380	405	440	446	430
50 – 54	372	380	350	336	347

Жалғасы		Продолжение				
Жас Возраст	2016	2017	2018	2019	2020	
55 – 59	326	308	322	353	344	
60 – 64	217	236	249	243	259	
65 – 69	166	184	178	189	191	
70 – 74	61	54	73	96	103	
75 – 79	42	52	51	35	42	
80 – 84	12	13	16	24	23	
85 – 89	8	10	8	5	1	
90 – 94	3	3	4	4	2	
95 – 99	-	-	-	1	2	
100 +	1	1	1	1	1	
Әйелдер						
Женщины						
Барлығы						
Всего	6 394	6 460	6 446	6 464	6 414	
0	83	101	72	87	91	
1 – 4	394	366	392	359	334	
5 – 9	480	504	461	477	480	
10 – 14	358	378	420	437	430	
15 – 19	271	256	240	257	283	
20 – 24	358	354	339	308	317	
25 – 29	697	635	562	470	402	
30 – 34	666	718	761	770	744	
35 – 39	598	589	585	614	630	
40 – 44	486	500	509	544	543	
45 – 49	412	419	421	418	425	
50 – 54	381	353	372	368	373	
55 – 59	360	407	394	389	380	
60 – 64	309	303	311	350	337	
65 – 69	228	258	268	267	285	
70 – 74	90	94	117	136	168	
75 – 79	119	115	107	90	72	
80 – 84	55	61	58	72	75	
85 – 89	36	31	35	29	27	
90 – 94	10	15	20	19	12	
95 – 99	1	1	-	1	4	
100 +	2	2	2	2	2	

Риддер қ.ә.**Риддер г.а.**

жыл басына, адам		на начало года, человек				
Жас Возраст	2016	2017	2018	2019	2020	
Барлық халық						
Все население						
Барлығы						
Всего	58 045	57 840	57 541	57 107	56 455	
0	823	767	746	675	649	
1 – 4	3 404	3 430	3 294	3 151	2 942	
5 – 9	3 644	3 838	4 029	4 069	4 050	
10 – 14	2 770	2 829	2 942	3 133	3 295	
15 – 19	2 828	2 704	2 634	2 628	2 608	
20 – 24	3 556	3 315	3 108	2 983	2 917	
25 – 29	4 586	4 436	4 232	3 934	3 639	
30 – 34	4 684	4 697	4 662	4 666	4 501	
35 – 39	4 685	4 705	4 682	4 592	4 535	
40 – 44	4 141	4 236	4 265	4 264	4 315	
45 – 49	3 307	3 365	3 540	3 659	3 706	
50 – 54	3 557	3 315	3 167	3 112	3 060	
55 – 59	4 472	4 335	4 138	3 834	3 567	
60 – 64	4 051	4 089	4 086	4 080	4 079	
65 – 69	2 626	2 880	3 048	3 299	3 466	
70 – 74	1 332	1 288	1 430	1 621	1 879	
75 – 79	2 096	2 064	1 823	1 514	1 193	
80 – 84	791	850	1 041	1 223	1 385	
85 – 89	576	568	530	512	473	
90 – 94	96	110	125	138	174	
95 – 99	15	14	14	13	12	
100 +	5	5	5	7	10	

Жалғасы					Продолжение
Жас Возраст	2016	2017	2018	2019	2020
Қала халқы					
Городское население					
Барлығы					
Всего	55 074	54 876	54 406	53 861	53 184
0	823	762	744	659	618
1 – 4	3 388	3 427	3 280	3 132	2 913
5 – 9	3 560	3 765	3 969	4 022	4 004
10 – 14	2 610	2 679	2 778	2 969	3 152
15 – 19	2 666	2 531	2 454	2 434	2 411
20 – 24	3 295	3 092	2 885	2 767	2 711
25 – 29	4 323	4 154	3 939	3 625	3 346
30 – 34	4 456	4 481	4 412	4 401	4 222
35 – 39	4 489	4 495	4 447	4 340	4 271
40 – 44	3 946	4 033	4 061	4 054	4 094
45 – 49	3 172	3 237	3 383	3 485	3 525
50 – 54	3 348	3 115	2 982	2 940	2 899
55 – 59	4 209	4 087	3 882	3 587	3 344
60 – 64	3 844	3 860	3 858	3 823	3 816
65 – 69	2 418	2 659	2 807	3 082	3 249
70 – 74	1 236	1 191	1 316	1 477	1 707
75 – 79	1 939	1 908	1 684	1 388	1 088
80 – 84	730	783	939	1 099	1 238
85 – 89	530	516	475	461	428
90 – 94	82	93	106	111	144
95 – 99	7	6	3	2	-
100 +	3	2	2	3	4
Ауыл халқы					
Сельское население					
Барлығы					
Всего	2 971	2 964	3 135	3 246	3 271
0	-	5	2	16	31
1 – 4	16	3	14	19	29
5 – 9	84	73	60	47	46
10 – 14	160	150	164	164	143
15 – 19	162	173	180	194	197
20 – 24	261	223	223	216	206
25 – 29	263	282	293	309	293
30 – 34	228	216	250	265	279
35 – 39	196	210	235	252	264
40 – 44	195	203	204	210	221
45 – 49	135	128	157	174	181
50 – 54	209	200	185	172	161
55 – 59	263	248	256	247	223
60 – 64	207	229	228	257	263
65 – 69	208	221	241	217	217
70 – 74	96	97	114	144	172
75 – 79	157	156	139	126	105
80 – 84	61	67	102	124	147
85 – 89	46	52	55	51	45
90 – 94	14	17	19	27	30
95 – 99	8	8	11	11	12
100 +	2	3	3	4	6
Ерлер					
Мужчины					
Барлығы					
Всего	27 198	27 118	26 979	26 801	26 454
0	409	394	391	339	333
1 – 4	1 723	1 753	1 678	1 620	1 494
5 – 9	1 903	1 961	2 043	2 056	2 031
10 – 14	1 403	1 445	1 542	1 692	1 769
15 – 19	1 449	1 421	1 364	1 344	1 344
20 – 24	1 925	1 775	1 668	1 583	1 498
25 – 29	2 509	2 427	2 277	2 107	1 968
30 – 34	2 450	2 467	2 511	2 545	2 465
35 – 39	2 313	2 337	2 331	2 279	2 296
40 – 44	1 976	2 014	2 050	2 069	2 117
45 – 49	1 633	1 690	1 743	1 792	1 768
50 – 54	1 610	1 485	1 436	1 434	1 452

Жалғасы		Продолжение				
Жас Возраст	2016	2017	2018	2019	2020	
55 – 59	1 962	1 919	1 836	1 711	1 577	
60 – 64	1 547	1 545	1 589	1 630	1 656	
65 – 69	948	1 060	1 064	1 134	1 194	
70 – 74	437	426	468	511	585	
75 – 79	641	615	527	451	337	
80 – 84	191	225	301	343	400	
85 – 89	143	132	114	110	106	
90 – 94	19	21	40	45	58	
95 – 99	4	4	4	3	2	
100 +	3	2	2	3	4	
Қала халқы						
Городское население						
Барлығы						
Всего	25 701	25 623	25 392	25 158	24 792	
0	409	392	391	330	318	
1 – 4	1 712	1 750	1 671	1 613	1 479	
5 – 9	1 861	1 922	2 009	2 028	2 000	
10 – 14	1 322	1 370	1 457	1 606	1 698	
15 – 19	1 371	1 332	1 270	1 247	1 243	
20 – 24	1 771	1 648	1 546	1 468	1 390	
25 – 29	2 353	2 263	2 106	1 926	1 795	
30 – 34	2 315	2 338	2 366	2 385	2 304	
35 – 39	2 215	2 226	2 201	2 142	2 149	
40 – 44	1 880	1 917	1 948	1 968	2 008	
45 – 49	1 559	1 622	1 668	1 710	1 680	
50 – 54	1 517	1 388	1 344	1 344	1 365	
55 – 59	1 825	1 793	1 707	1 585	1 464	
60 – 64	1 448	1 434	1 479	1 509	1 533	
65 – 69	855	960	949	1 028	1 084	
70 – 74	394	379	415	444	511	
75 – 79	569	548	469	402	295	
80 – 84	166	197	252	282	331	
85 – 89	135	119	100	93	88	
90 – 94	18	20	39	43	53	
95 – 99	3	3	3	2	-	
100 +	3	2	2	3	4	
Ауыл халқы						
Сельское население						
Барлығы						
Всего	1 497	1 495	1 587	1 643	1 662	
0	-	2	-	9	15	
1 – 4	11	3	7	7	15	
5 – 9	42	39	34	28	31	
10 – 14	81	75	85	86	71	
15 – 19	78	89	94	97	101	
20 – 24	154	127	122	115	108	
25 – 29	156	164	171	181	173	
30 – 34	135	129	145	160	161	
35 – 39	98	111	130	137	147	
40 – 44	96	97	102	101	109	
45 – 49	74	68	75	82	88	
50 – 54	93	97	92	90	87	
55 – 59	137	126	129	126	113	
60 – 64	99	111	110	121	123	
65 – 69	93	100	115	106	110	
70 – 74	43	47	53	67	74	
75 – 79	72	67	58	49	42	
80 – 84	25	28	49	61	69	
85 – 89	8	13	14	17	18	
90 – 94	1	1	1	2	5	
95 – 99	1	1	1	1	2	
100 +	-	-	-	-	-	
Әйелдер						
Женщины						
Барлығы						
Всего	30 847	30 722	30 562	30 306	30 001	
0	414	373	355	336	316	
1 – 4	1 681	1 677	1 616	1 531	1 448	
5 – 9	1 741	1 877	1 986	2 013	2 019	

Жалғасы				Продолжение	
Жас Возраст	2016	2017	2018	2019	2020
10 – 14	1 367	1 384	1 400	1 441	1 526
15 – 19	1 379	1 283	1 270	1 284	1 264
20 – 24	1 631	1 540	1 440	1 400	1 419
25 – 29	2 077	2 009	1 955	1 827	1 671
30 – 34	2 234	2 230	2 151	2 121	2 036
35 – 39	2 372	2 368	2 351	2 313	2 239
40 – 44	2 165	2 222	2 215	2 195	2 198
45 – 49	1 674	1 675	1 797	1 867	1 938
50 – 54	1 947	1 830	1 731	1 678	1 608
55 – 59	2 510	2 416	2 302	2 123	1 990
60 – 64	2 504	2 544	2 497	2 450	2 423
65 – 69	1 678	1 820	1 984	2 165	2 272
70 – 74	895	862	962	1 110	1 294
75 – 79	1 455	1 449	1 296	1 063	856
80 – 84	600	625	740	880	985
85 – 89	433	436	416	402	367
90 – 94	77	89	85	93	116
95 – 99	11	10	10	10	10
100 +	2	3	3	4	6
Қала халқы					
Городское население					
Барлығы					
Всего	29 373	29 253	29 014	28 703	28 392
0	414	370	353	329	300
1 – 4	1 676	1 677	1 609	1 519	1 434
5 – 9	1 699	1 843	1 960	1 994	2 004
10 – 14	1 288	1 309	1 321	1 363	1 454
15 – 19	1 295	1 199	1 184	1 187	1 168
20 – 24	1 524	1 444	1 339	1 299	1 321
25 – 29	1 970	1 891	1 833	1 699	1 551
30 – 34	2 141	2 143	2 046	2 016	1 918
35 – 39	2 274	2 269	2 246	2 198	2 122
40 – 44	2 066	2 116	2 113	2 086	2 086
45 – 49	1 613	1 615	1 715	1 775	1 845
50 – 54	1 831	1 727	1 638	1 596	1 534
55 – 59	2 384	2 294	2 175	2 002	1 880
60 – 64	2 396	2 426	2 379	2 314	2 283
65 – 69	1 563	1 699	1 858	2 054	2 165
70 – 74	842	812	901	1 033	1 196
75 – 79	1 370	1 360	1 215	986	793
80 – 84	564	586	687	817	907
85 – 89	395	397	375	368	340
90 – 94	64	73	67	68	91
95 – 99	4	3	-	-	-
100 +	-	-	-	-	-
Ауыл халқы					
Сельское население					
Барлығы					
Всего	1 474	1 469	1 548	1 603	1 609
0	-	3	2	7	16
1 – 4	5	-	7	12	14
5 – 9	42	34	26	19	15
10 – 14	79	75	79	78	72
15 – 19	84	84	86	97	96
20 – 24	107	96	101	101	98
25 – 29	107	118	122	128	120
30 – 34	93	87	105	105	118
35 – 39	98	99	105	115	117
40 – 44	99	106	102	109	112
45 – 49	61	60	82	92	93
50 – 54	116	103	93	82	74
55 – 59	126	122	127	121	110
60 – 64	108	118	118	136	140
65 – 69	115	121	126	111	107
70 – 74	53	50	61	77	98
75 – 79	85	89	81	77	63
80 – 84	36	39	53	63	78
85 – 89	38	39	41	34	27

Жалғасы		Продолжение			
Жас Возраст	2016	2017	2018	2019	2020
90 – 94	13	16	18	25	25
95 – 99	7	7	10	10	10
100 +	2	3	3	4	6

**Семей қ.ә.
Семей г.а.**

жыл басына, адам на начало года, человек

Жас Возраст	2016	2017	2018	2019	2020
----------------	------	------	------	------	------

**Барлық халық
Все население**

Барлығы					
Всего	343 638	344 376	347 284	348 887	349 957
0	5 939	6 068	6 050	5 908	6 032
1 – 4	23 067	23 263	23 352	23 639	23 330
5 – 9	26 218	26 632	27 257	27 101	27 432
10 – 14	18 958	20 350	21 483	23 287	24 304
15 – 19	19 545	18 890	19 282	19 309	19 436
20 – 24	29 636	25 632	23 012	21 641	20 233
25 – 29	39 267	40 065	39 409	36 558	32 632
30 – 34	26 017	27 207	28 753	30 873	33 750
35 – 39	23 435	23 089	23 443	23 597	24 015
40 – 44	22 696	22 591	22 313	22 243	22 164
45 – 49	22 120	22 118	22 331	22 191	22 080
50 – 54	22 181	21 808	21 434	21 246	21 073
55 – 59	19 720	20 366	21 083	21 202	21 207
60 – 64	14 643	15 106	15 706	16 633	17 504
65 – 69	11 394	12 184	12 505	12 644	13 040
70 – 74	5 568	5 422	6 165	7 448	8 766
75 – 79	8 145	7 970	7 344	6 362	5 276
80 – 84	2 862	3 444	4 157	4 871	5 434
85 – 89	1 752	1 670	1 686	1 494	1 571
90 – 94	415	464	482	585	589
95 – 99	44	28	27	48	81
100 +	16	9	10	7	8

**Қала халқы
Городское население**

Барлығы					
Всего	321 806	322 554	325 618	326 927	327 873
0	5 714	5 875	5 745	5 689	5 795
1 – 4	22 028	22 317	22 494	22 639	22 377
5 – 9	24 354	24 813	25 557	25 578	25 958
10 – 14	17 539	18 835	19 836	21 493	22 478
15 – 19	18 187	17 582	18 053	18 023	18 082
20 – 24	27 639	23 779	21 356	20 156	18 881
25 – 29	37 294	38 064	37 426	34 564	30 676
30 – 34	24 410	25 508	27 023	29 030	31 857
35 – 39	21 889	21 557	21 934	22 057	22 450
40 – 44	21 190	21 062	20 794	20 712	20 633
45 – 49	20 630	20 666	20 905	20 735	20 592
50 – 54	20 671	20 281	19 939	19 763	19 619
55 – 59	18 416	19 004	19 668	19 752	19 732
60 – 64	13 657	14 104	14 691	15 543	16 348
65 – 69	10 649	11 367	11 673	11 758	12 132
70 – 74	5 156	5 043	5 741	6 964	8 179
75 – 79	7 593	7 428	6 831	5 902	4 910
80 – 84	2 684	3 213	3 872	4 558	5 073
85 – 89	1 677	1 597	1 606	1 424	1 482
90 – 94	378	432	445	542	547
95 – 99	36	19	21	40	67
100 +	15	8	8	5	5

**Ауыл халқы
Сельское население**

Барлығы					
Всего	21 832	21 822	21 666	21 960	22 084
0	225	193	305	219	237
1 – 4	1 039	946	858	1 000	953

Жалғасы				Продолжение	
Жас Возраст	2016	2017	2018	2019	2020
5 – 9	1 864	1 819	1 700	1 523	1 474
10 – 14	1 419	1 515	1 647	1 794	1 826
15 – 19	1 358	1 308	1 229	1 286	1 354
20 – 24	1 997	1 853	1 656	1 485	1 352
25 – 29	1 973	2 001	1 983	1 994	1 956
30 – 34	1 607	1 699	1 730	1 843	1 893
35 – 39	1 546	1 532	1 509	1 540	1 565
40 – 44	1 506	1 529	1 519	1 531	1 531
45 – 49	1 490	1 452	1 426	1 456	1 488
50 – 54	1 510	1 527	1 495	1 483	1 454
55 – 59	1 304	1 362	1 415	1 450	1 475
60 – 64	986	1 002	1 015	1 090	1 156
65 – 69	745	817	832	886	908
70 – 74	412	379	424	484	587
75 – 79	552	542	513	460	366
80 – 84	178	231	285	313	361
85 – 89	75	73	80	70	89
90 – 94	37	32	37	43	42
95 – 99	8	9	6	8	14
100 +	1	1	2	2	3
Ерлер					
Мужчины					
Барлығы					
Всего	160 093	160 783	162 285	163 372	164 082
0	3 006	3 128	3 127	3 086	3 157
1 – 4	11 844	11 873	11 959	12 096	12 035
5 – 9	13 471	13 656	14 009	13 961	14 092
10 – 14	9 839	10 510	10 984	11 959	12 547
15 – 19	9 950	9 712	9 971	10 055	10 044
20 – 24	14 414	12 691	11 416	10 822	10 225
25 – 29	18 558	18 924	18 786	17 701	15 889
30 – 34	12 909	13 527	14 124	14 879	16 145
35 – 39	11 215	11 148	11 444	11 575	11 897
40 – 44	10 506	10 482	10 359	10 352	10 399
45 – 49	9 990	10 033	10 118	10 164	10 053
50 – 54	9 804	9 700	9 552	9 352	9 341
55 – 59	8 549	8 828	9 109	9 280	9 276
60 – 64	5 843	6 054	6 338	6 739	7 161
65 – 69	4 310	4 590	4 672	4 752	4 920
70 – 74	1 993	1 927	2 257	2 655	3 099
75 – 79	2 611	2 539	2 313	1 998	1 668
80 – 84	755	931	1 181	1 383	1 508
85 – 89	443	441	449	407	451
90 – 94	64	75	106	136	152
95 – 99	10	7	4	14	17
100 +	9	7	7	6	6
Қала халқы					
Городское население					
Барлығы					
Всего	149 292	149 973	151 573	152 483	153 120
0	2 890	3 022	2 979	2 974	3 035
1 – 4	11 311	11 390	11 507	11 571	11 540
5 – 9	12 553	12 751	13 163	13 180	13 321
10 – 14	9 119	9 735	10 151	11 079	11 655
15 – 19	9 249	9 049	9 336	9 390	9 341
20 – 24	13 365	11 697	10 534	10 031	9 511
25 – 29	17 556	17 919	17 780	16 692	14 873
30 – 34	12 068	12 632	13 228	13 939	15 196
35 – 39	10 431	10 366	10 661	10 756	11 051
40 – 44	9 754	9 723	9 595	9 565	9 631
45 – 49	9 210	9 282	9 395	9 432	9 298
50 – 54	9 058	8 947	8 810	8 614	8 619
55 – 59	7 928	8 153	8 415	8 570	8 543
60 – 64	5 382	5 593	5 873	6 225	6 623
65 – 69	3 991	4 237	4 319	4 371	4 513
70 – 74	1 834	1 794	2 094	2 465	2 871
75 – 79	2 422	2 347	2 120	1 826	1 527
80 – 84	683	841	1 090	1 282	1 396

Жалғасы		Продолжение				
Жас Возраст	2016	2017	2018	2019	2020	
85 – 89	416	417	418	378	412	
90 – 94	56	67	96	126	144	
95 – 99	8	5	3	12	15	
100 +	8	6	6	5	5	
Ауыл халқы						
Сельское население						
Барлығы						
Всего	10 801	10 810	10 712	10 889	10 962	
0	116	106	148	112	122	
1 – 4	533	483	452	525	495	
5 – 9	918	905	846	781	771	
10 – 14	720	775	833	880	892	
15 – 19	701	663	635	665	703	
20 – 24	1 049	994	882	791	714	
25 – 29	1 002	1 005	1 006	1 009	1 016	
30 – 34	841	895	896	940	949	
35 – 39	784	782	783	819	846	
40 – 44	752	759	764	787	768	
45 – 49	780	751	723	732	755	
50 – 54	746	753	742	738	722	
55 – 59	621	675	694	710	733	
60 – 64	461	461	465	514	538	
65 – 69	319	353	353	381	407	
70 – 74	159	133	163	190	228	
75 – 79	189	192	193	172	141	
80 – 84	72	90	91	101	112	
85 – 89	27	24	31	29	39	
90 – 94	8	8	10	10	8	
95 – 99	2	2	1	2	2	
100 +	1	1	1	1	1	
Әйелдер						
Женщины						
Барлығы						
Всего	183 545	183 593	184 999	185 515	185 875	
0	2 933	2 940	2 923	2 822	2 875	
1 – 4	11 223	11 390	11 393	11 543	11 295	
5 – 9	12 747	12 976	13 248	13 140	13 340	
10 – 14	9 119	9 840	10 499	11 328	11 757	
15 – 19	9 595	9 178	9 311	9 254	9 392	
20 – 24	15 222	12 941	11 596	10 819	10 008	
25 – 29	20 709	21 141	20 623	18 857	16 743	
30 – 34	13 108	13 680	14 629	15 994	17 605	
35 – 39	12 220	11 941	11 999	12 022	12 118	
40 – 44	12 190	12 109	11 954	11 891	11 765	
45 – 49	12 130	12 085	12 213	12 027	12 027	
50 – 54	12 377	12 108	11 882	11 894	11 732	
55 – 59	11 171	11 538	11 974	11 922	11 931	
60 – 64	8 800	9 052	9 368	9 894	10 343	
65 – 69	7 084	7 594	7 833	7 892	8 120	
70 – 74	3 575	3 495	3 908	4 793	5 667	
75 – 79	5 534	5 431	5 031	4 364	3 608	
80 – 84	2 107	2 513	2 976	3 488	3 926	
85 – 89	1 309	1 229	1 237	1 087	1 120	
90 – 94	351	389	376	449	437	
95 – 99	34	21	23	34	64	
100 +	7	2	3	1	2	
Қала халқы						
Городское население						
Барлығы						
Всего	172 514	172 581	174 045	174 444	174 753	
0	2 824	2 853	2 766	2 715	2 760	
1 – 4	10 717	10 927	10 987	11 068	10 837	
5 – 9	11 801	12 062	12 394	12 398	12 637	
10 – 14	8 420	9 100	9 685	10 414	10 823	
15 – 19	8 938	8 533	8 717	8 633	8 741	
20 – 24	14 274	12 082	10 822	10 125	9 370	
25 – 29	19 738	20 145	19 646	17 872	15 803	
30 – 34	12 342	12 876	13 795	15 091	16 661	

Жалғасы				Продолжение	
Жас Возраст	2016	2017	2018	2019	2020
35 – 39	11 458	11 191	11 273	11 301	11 399
40 – 44	11 436	11 339	11 199	11 147	11 002
45 – 49	11 420	11 384	11 510	11 303	11 294
50 – 54	11 613	11 334	11 129	11 149	11 000
55 – 59	10 488	10 851	11 253	11 182	11 189
60 – 64	8 275	8 511	8 818	9 318	9 725
65 – 69	6 658	7 130	7 354	7 387	7 619
70 – 74	3 322	3 249	3 647	4 499	5 308
75 – 79	5 171	5 081	4 711	4 076	3 383
80 – 84	2 001	2 372	2 782	3 276	3 677
85 – 89	1 261	1 180	1 188	1 046	1 070
90 – 94	322	365	349	416	403
95 – 99	28	14	18	28	52
100 +	7	2	2	-	-

**Ауыл халқы
Сельское население**

Барлығы					
Всего	11 031	11 012	10 954	11 071	11 122
0	109	87	157	107	115
1 – 4	506	463	406	475	458
5 – 9	946	914	854	742	703
10 – 14	699	740	814	914	934
15 – 19	657	645	594	621	651
20 – 24	948	859	774	694	638
25 – 29	971	996	977	985	940
30 – 34	766	804	834	903	944
35 – 39	762	750	726	721	719
40 – 44	754	770	755	744	763
45 – 49	710	701	703	724	733
50 – 54	764	774	753	745	732
55 – 59	683	687	721	740	742
60 – 64	525	541	550	576	618
65 – 69	426	464	479	505	501
70 – 74	253	246	261	294	359
75 – 79	363	350	320	288	225
80 – 84	106	141	194	212	249
85 – 89	48	49	49	41	50
90 – 94	29	24	27	33	34
95 – 99	6	7	5	6	12
100 +	-	-	1	1	2

**Абай ауданы
Абайский район**

жыл басына, адам на начало года, человек

Жас Возраст	2016	2017	2018	2019	2020
Барлық халық* Все население *					
Барлығы					
Всего	15 286	15 011	14 548	14 418	14 147
0	279	266	230	241	255
1 – 4	1 111	1 029	1 038	1 030	995
5 – 9	1 576	1 544	1 481	1 400	1 307
10 – 14	1 329	1 350	1 379	1 403	1 460
15 – 19	1 115	1 028	953	993	1 043
20 – 24	1 125	1 128	1 013	970	824
25 – 29	752	664	641	672	760
30 – 34	953	940	861	823	721
35 – 39	1 035	984	968	912	851
40 – 44	1 155	1 139	1 099	1 053	1 020
45 – 49	1 060	1 087	1 037	1 038	1 017
50 – 54	1 065	1 048	992	979	960
55 – 59	843	848	905	902	924
60 – 64	577	626	622	653	671
65 – 69	494	495	501	489	468
70 – 74	277	273	259	304	340
75 – 79	385	375	363	310	255
80 – 84	100	136	152	193	224

Жалғасы		Продолжение			
Жас Возраст	2016	2017	2018	2019	2020
85 – 89	47	43	43	35	36
90 – 94	7	8	11	18	15
95 – 99	1	-	-	-	1
100 +	-	-	-	-	-
Ерлер					
Мужчины					
Барлығы					
Всего	7 648	7 533	7 328	7 262	7 111
0	130	141	126	122	134
1 – 4	584	527	532	542	496
5 – 9	781	772	739	700	688
10 – 14	650	671	688	704	714
15 – 19	561	497	473	475	521
20 – 24	601	617	556	529	430
25 – 29	432	384	377	406	426
30 – 34	491	494	450	436	396
35 – 39	522	487	473	447	431
40 – 44	597	595	594	555	521
45 – 49	584	601	565	563	552
50 – 54	556	549	515	518	515
55 – 59	416	433	454	456	467
60 – 64	256	283	306	307	324
65 – 69	192	189	194	209	203
70 – 74	102	99	90	110	116
75 – 79	151	140	136	107	89
80 – 84	32	46	50	65	75
85 – 89	10	8	8	7	10
90 – 94	-	-	2	4	3
95 – 99	-	-	-	-	-
100 +	-	-	-	-	-
Әйелдер					
Женщины					
Барлығы					
Всего	7 638	7 478	7 220	7 156	7 036
0	149	125	104	119	121
1 – 4	527	502	506	488	499
5 – 9	795	772	742	700	619
10 – 14	679	679	691	699	746
15 – 19	554	531	480	518	522
20 – 24	524	511	457	441	394
25 – 29	320	280	264	266	334
30 – 34	462	446	411	387	325
35 – 39	513	497	495	465	420
40 – 44	558	544	505	498	499
45 – 49	476	486	472	475	465
50 – 54	509	499	477	461	445
55 – 59	427	415	451	446	457
60 – 64	321	343	316	346	347
65 – 69	302	306	307	280	265
70 – 74	175	174	169	194	224
75 – 79	234	235	227	203	166
80 – 84	68	90	102	128	149
85 – 89	37	35	35	28	26
90 – 94	7	8	9	14	12
95 – 99	1	-	-	-	1
100 +	-	-	-	-	-

*Ауданда тек ауыл халқы мекендейді.

В районе проживает только сельское население.

Аягөз ауданы
Аягөзский район

жыл басына, адам

на начало года, человек

Жас Возраст	2016	2017	2018	2019	2020
Барлық халық					
Все население					
Барлығы					
Всего	74 139	73 931	73 022	72 695	71 670
0	1 557	1 590	1 462	1 435	1 415

Жалғасы					Продолжение	
Жас Возраст	2016	2017	2018	2019	2020	
1 – 4	6 521	6 404	6 344	6 203	5 877	
5 – 9	8 151	7 988	7 866	7 752	7 508	
10 – 14	6 029	6 548	6 891	7 219	7 352	
15 – 19	5 278	4 899	4 696	4 747	4 995	
20 – 24	5 060	5 247	5 063	4 784	4 458	
25 – 29	4 500	4 054	3 687	3 783	3 995	
30 – 34	5 170	5 219	5 188	4 876	4 374	
35 – 39	5 402	5 144	5 024	4 962	4 815	
40 – 44	5 426	5 452	5 313	5 214	4 961	
45 – 49	4 887	4 926	4 882	4 893	4 966	
50 – 54	4 574	4 550	4 486	4 406	4 297	
55 – 59	3 768	3 886	4 012	4 124	4 173	
60 – 64	2 677	2 767	2 793	2 902	2 998	
65 – 69	2 132	2 204	2 230	2 178	2 220	
70 – 74	1 205	1 210	1 202	1 375	1 463	
75 – 79	1 279	1 213	1 164	1 004	887	
80 – 84	331	443	529	660	738	
85 – 89	155	149	153	129	132	
90 – 94	35	37	34	40	36	
95 – 99	1	1	3	8	9	
100 +	1	-	-	1	1	
Қала халқы						
Городское население						
Барлығы						
Всего	38 137	38 378	38 312	38 540	38 373	
0	988	1 057	953	997	994	
1 – 4	4 112	4 061	4 126	4 071	3 957	
5 – 9	4 382	4 508	4 658	4 825	4 807	
10 – 14	2 842	3 116	3 350	3 573	3 813	
15 – 19	2 547	2 319	2 180	2 192	2 342	
20 – 24	2 181	2 428	2 438	2 414	2 213	
25 – 29	1 984	1 692	1 500	1 560	1 745	
30 – 34	2 654	2 647	2 617	2 343	2 014	
35 – 39	2 695	2 596	2 543	2 559	2 494	
40 – 44	2 812	2 810	2 716	2 633	2 517	
45 – 49	2 583	2 592	2 557	2 603	2 606	
50 – 54	2 361	2 383	2 349	2 312	2 260	
55 – 59	1 982	2 036	2 124	2 161	2 206	
60 – 64	1 413	1 471	1 500	1 535	1 566	
65 – 69	1 167	1 186	1 204	1 176	1 223	
70 – 74	613	635	650	763	808	
75 – 79	586	556	527	461	416	
80 – 84	165	223	254	300	338	
85 – 89	58	56	58	55	52	
90 – 94	11	6	8	6	1	
95 – 99	1	-	-	-	-	
100 +	-	-	-	1	1	
Ауыл халқы						
Сельское население						
Барлығы						
Всего	36 002	35 553	34 710	34 155	33 297	
0	569	533	509	438	421	
1 – 4	2 409	2 343	2 218	2 132	1 920	
5 – 9	3 769	3 480	3 208	2 927	2 701	
10 – 14	3 187	3 432	3 541	3 646	3 539	
15 – 19	2 731	2 580	2 516	2 555	2 653	
20 – 24	2 879	2 819	2 625	2 370	2 245	
25 – 29	2 516	2 362	2 187	2 223	2 250	
30 – 34	2 516	2 572	2 571	2 533	2 360	
35 – 39	2 707	2 548	2 481	2 403	2 321	
40 – 44	2 614	2 642	2 597	2 581	2 444	
45 – 49	2 304	2 334	2 325	2 290	2 360	
50 – 54	2 213	2 167	2 137	2 094	2 037	
55 – 59	1 786	1 850	1 888	1 963	1 967	
60 – 64	1 264	1 296	1 293	1 367	1 432	
65 – 69	965	1 018	1 026	1 002	997	
70 – 74	592	575	552	612	655	
75 – 79	693	657	637	543	471	

Жалғасы		Продолжение				
Жас Возраст	2016	2017	2018	2019	2020	
80 – 84	166	220	275	360	400	
85 – 89	97	93	95	74	80	
90 – 94	24	31	26	34	35	
95 – 99	-	1	3	8	9	
100 +	1	-	-	-	-	
Ерлер						
Мужчины						
Барлығы						
Всего	36 872	36 824	36 399	36 272	35 855	
0	798	833	728	733	757	
1 – 4	3 331	3 258	3 258	3 160	3 001	
5 – 9	4 172	4 081	3 956	3 909	3 775	
10 – 14	3 027	3 332	3 549	3 705	3 797	
15 – 19	2 706	2 492	2 400	2 397	2 507	
20 – 24	2 661	2 738	2 697	2 596	2 360	
25 – 29	2 549	2 328	2 118	2 127	2 234	
30 – 34	2 612	2 681	2 666	2 573	2 352	
35 – 39	2 826	2 669	2 632	2 568	2 489	
40 – 44	2 716	2 753	2 696	2 630	2 558	
45 – 49	2 399	2 457	2 435	2 469	2 511	
50 – 54	2 220	2 202	2 137	2 142	2 063	
55 – 59	1 726	1 774	1 882	1 905	1 988	
60 – 64	1 173	1 219	1 230	1 315	1 338	
65 – 69	838	863	864	837	908	
70 – 74	512	503	499	558	577	
75 – 79	461	447	434	383	349	
80 – 84	99	148	171	221	238	
85 – 89	34	33	36	29	37	
90 – 94	11	12	9	12	13	
95 – 99	1	1	2	3	3	
100 +	-	-	-	-	-	
Қала халқы						
Городское население						
Барлығы						
Всего	18 561	18 736	18 787	18 947	18 875	
0	530	567	491	514	525	
1 – 4	2 115	2 090	2 154	2 131	2 085	
5 – 9	2 266	2 343	2 381	2 470	2 422	
10 – 14	1 418	1 574	1 729	1 819	1 955	
15 – 19	1 334	1 219	1 158	1 127	1 204	
20 – 24	1 133	1 236	1 297	1 335	1 186	
25 – 29	1 117	995	892	914	1 014	
30 – 34	1 302	1 326	1 327	1 243	1 074	
35 – 39	1 333	1 264	1 250	1 240	1 253	
40 – 44	1 328	1 344	1 304	1 246	1 211	
45 – 49	1 201	1 241	1 232	1 275	1 265	
50 – 54	1 093	1 087	1 036	1 043	1 001	
55 – 59	858	873	944	954	1 012	
60 – 64	589	615	618	647	631	
65 – 69	434	430	440	417	470	
70 – 74	266	274	276	307	307	
75 – 79	193	186	170	166	151	
80 – 84	39	62	76	88	94	
85 – 89	10	9	12	11	15	
90 – 94	1	1	-	-	-	
95 – 99	1	-	-	-	-	
100 +	-	-	-	-	-	
Ауыл халқы						
Сельское население						
Барлығы						
Всего	18 311	18 088	17 612	17 325	16 980	
0	268	266	237	219	232	
1 – 4	1 216	1 168	1 104	1 029	916	
5 – 9	1 906	1 738	1 575	1 439	1 353	
10 – 14	1 609	1 758	1 820	1 886	1 842	
15 – 19	1 372	1 273	1 242	1 270	1 303	
20 – 24	1 528	1 502	1 400	1 261	1 174	
25 – 29	1 432	1 333	1 226	1 213	1 220	

Жалғасы				Продолжение	
Жас Возраст	2016	2017	2018	2019	2020
30 – 34	1 310	1 355	1 339	1 330	1 278
35 – 39	1 493	1 405	1 382	1 328	1 236
40 – 44	1 388	1 409	1 392	1 384	1 347
45 – 49	1 198	1 216	1 203	1 194	1 246
50 – 54	1 127	1 115	1 101	1 099	1 062
55 – 59	868	901	938	951	976
60 – 64	584	604	612	668	707
65 – 69	404	433	424	420	438
70 – 74	246	229	223	251	270
75 – 79	268	261	264	217	198
80 – 84	60	86	95	133	144
85 – 89	24	24	24	18	22
90 – 94	10	11	9	12	13
95 – 99	-	1	2	3	3
100 +	-	-	-	-	-
Әйелдер					
Женщины					
Барлығы					
Всего	37 267	37 107	36 623	36 423	35 815
0	759	757	734	702	658
1 – 4	3 190	3 146	3 086	3 043	2 876
5 – 9	3 979	3 907	3 910	3 843	3 733
10 – 14	3 002	3 216	3 342	3 514	3 555
15 – 19	2 572	2 407	2 296	2 350	2 488
20 – 24	2 399	2 509	2 366	2 188	2 098
25 – 29	1 951	1 726	1 569	1 656	1 761
30 – 34	2 558	2 538	2 522	2 303	2 022
35 – 39	2 576	2 475	2 392	2 394	2 326
40 – 44	2 710	2 699	2 617	2 584	2 403
45 – 49	2 488	2 469	2 447	2 424	2 455
50 – 54	2 354	2 348	2 349	2 264	2 234
55 – 59	2 042	2 112	2 130	2 219	2 185
60 – 64	1 504	1 548	1 563	1 587	1 660
65 – 69	1 294	1 341	1 366	1 341	1 312
70 – 74	693	707	703	817	886
75 – 79	818	766	730	621	538
80 – 84	232	295	358	439	500
85 – 89	121	116	117	100	95
90 – 94	24	25	25	28	23
95 – 99	-	-	1	5	6
100 +	1	-	-	1	1
Қала халқы					
Городское население					
Барлығы					
Всего	19 576	19 642	19 525	19 593	19 498
0	458	490	462	483	469
1 – 4	1 997	1 971	1 972	1 940	1 872
5 – 9	2 116	2 165	2 277	2 355	2 385
10 – 14	1 424	1 542	1 621	1 754	1 858
15 – 19	1 213	1 100	1 022	1 065	1 138
20 – 24	1 048	1 192	1 141	1 079	1 027
25 – 29	867	697	608	646	731
30 – 34	1 352	1 321	1 290	1 100	940
35 – 39	1 362	1 332	1 293	1 319	1 241
40 – 44	1 484	1 466	1 412	1 387	1 306
45 – 49	1 382	1 351	1 325	1 328	1 341
50 – 54	1 268	1 296	1 313	1 269	1 259
55 – 59	1 124	1 163	1 180	1 207	1 194
60 – 64	824	856	882	888	935
65 – 69	733	756	764	759	753
70 – 74	347	361	374	456	501
75 – 79	393	370	357	295	265
80 – 84	126	161	178	212	244
85 – 89	48	47	46	44	37
90 – 94	10	5	8	6	1
95 – 99	-	-	-	-	-
100 +	-	-	-	1	1

Жалғасы		Продолжение			
Жас Возраст	2016	2017	2018	2019	2020
Ауыл халқы					
Сельское население					
Барлығы					
Всего	17 691	17 465	17 098	16 830	16 317
0	301	267	272	219	189
1 – 4	1 193	1 175	1 114	1 103	1 004
5 – 9	1 863	1 742	1 633	1 488	1 348
10 – 14	1 578	1 674	1 721	1 760	1 697
15 – 19	1 359	1 307	1 274	1 285	1 350
20 – 24	1 351	1 317	1 225	1 109	1 071
25 – 29	1 084	1 029	961	1 010	1 030
30 – 34	1 206	1 217	1 232	1 203	1 082
35 – 39	1 214	1 143	1 099	1 075	1 085
40 – 44	1 226	1 233	1 205	1 197	1 097
45 – 49	1 106	1 118	1 122	1 096	1 114
50 – 54	1 086	1 052	1 036	995	975
55 – 59	918	949	950	1 012	991
60 – 64	680	692	681	699	725
65 – 69	561	585	602	582	559
70 – 74	346	346	329	361	385
75 – 79	425	396	373	326	273
80 – 84	106	134	180	227	256
85 – 89	73	69	71	56	58
90 – 94	14	20	17	22	22
95 – 99	-	-	1	5	6
100 +	1	-	-	-	-

Бесқарағай ауданы
Бескарагайский район

Жыл басына, адам	на начало года, человек				
Жас Возраст	2016	2017	2018	2019	2020
Барлық халық*					
Все население*					
Барлығы					
Всего	20 133	19 563	19 057	18 689	18 299
0	294	302	276	292	261
1 – 4	1 277	1 202	1 195	1 185	1 149
5 – 9	1 731	1 683	1 663	1 562	1 496
10 – 14	1 415	1 450	1 487	1 541	1 579
15 – 19	1 226	1 156	1 105	1 101	1 132
20 – 24	1 366	1 286	1 162	1 073	967
25 – 29	1 030	901	798	792	882
30 – 34	1 266	1 236	1 220	1 172	1 008
35 – 39	1 390	1 312	1 241	1 177	1 171
40 – 44	1 461	1 459	1 412	1 344	1 287
45 – 49	1 454	1 380	1 339	1 296	1 300
50 – 54	1 552	1 489	1 443	1 424	1 358
55 – 59	1 475	1 493	1 454	1 409	1 403
60 – 64	1 029	1 079	1 101	1 170	1 163
65 – 69	824	855	851	814	800
70 – 74	363	343	378	483	563
75 – 79	583	546	526	425	345
80 – 84	248	249	283	314	332
85 – 89	130	114	95	75	67
90 – 94	16	25	25	37	33
95 – 99	2	2	2	2	2
100 +	1	1	1	1	1
Ерлер					
Мужчины					
Барлығы					
Всего	9 974	9 720	9 508	9 347	9 212
0	162	158	156	155	148
1 – 4	671	648	647	653	633
5 – 9	912	879	866	821	790
10 – 14	693	716	764	798	828
15 – 19	635	610	564	547	557

Жалғасы				Продолжение	
Жас Возраст	2016	2017	2018	2019	2020
20 – 24	779	718	629	573	523
25 – 29	581	525	496	477	520
30 – 34	652	663	644	636	581
35 – 39	732	668	650	625	616
40 – 44	752	763	738	714	693
45 – 49	732	700	680	663	667
50 – 54	768	735	719	725	693
55 – 59	697	717	715	689	689
60 – 64	453	472	482	515	520
65 – 69	323	347	352	327	323
70 – 74	129	127	136	184	203
75 – 79	186	163	152	125	111
80 – 84	74	72	86	93	91
85 – 89	37	25	16	10	10
90 – 94	4	12	13	14	13
95 – 99	1	1	2	2	2
100 +	1	1	1	1	1
Әйелдер Женщины					
Барлығы					
Всего	10 159	9 843	9 549	9 342	9 087
0	132	144	120	137	113
1 – 4	606	554	548	532	516
5 – 9	819	804	797	741	706
10 – 14	722	734	723	743	751
15 – 19	591	546	541	554	575
20 – 24	587	568	533	500	444
25 – 29	449	376	302	315	362
30 – 34	614	573	576	536	427
35 – 39	658	644	591	552	555
40 – 44	709	696	674	630	594
45 – 49	722	680	659	633	633
50 – 54	784	754	724	699	665
55 – 59	778	776	739	720	714
60 – 64	576	607	619	655	643
65 – 69	501	508	499	487	477
70 – 74	234	216	242	299	360
75 – 79	397	383	374	300	234
80 – 84	174	177	197	221	241
85 – 89	93	89	79	65	57
90 – 94	12	13	12	23	20
95 – 99	1	1	-	-	-
100 +	-	-	-	-	-

*Ауданда тек ауыл халқы мекендейді.

В районе проживает только сельское население.

**Бородулиха ауданы
Бородулихинский район**

жыл басына, адам				на начало года, человек	
Жас Возраст	2016	2017	2018	2019	2020
Барлық халық* Все население*					
Барлығы					
Всего	36 812	36 568	36 314	35 925	35 403
0	485	558	492	481	458
1 – 4	2 173	2 151	2 203	2 167	2 025
5 – 9	2 770	2 739	2 752	2 638	2 667
10 – 14	2 423	2 446	2 571	2 673	2 656
15 – 19	2 184	2 120	2 043	2 044	2 146
20 – 24	2 206	2 164	2 118	2 024	1 880
25 – 29	2 332	2 177	2 013	1 964	1 906
30 – 34	2 909	2 785	2 699	2 546	2 317
35 – 39	2 716	2 778	2 833	2 813	2 790
40 – 44	2 655	2 619	2 519	2 509	2 537
45 – 49	2 168	2 210	2 290	2 364	2 405
50 – 54	2 601	2 444	2 303	2 149	2 064
55 – 59	2 997	2 951	2 879	2 758	2 529

Жалғасы		Продолжение			
Жас Возраст	2016	2017	2018	2019	2020
60 – 64	2 272	2 380	2 450	2 476	2 545
65 – 69	1 547	1 678	1 745	1 827	1 894
70 – 74	576	576	680	868	1 043
75 – 79	1 085	1 025	902	710	563
80 – 84	372	450	493	598	652
85 – 89	286	248	245	213	212
90 – 94	43	58	71	90	95
95 – 99	11	10	12	11	17
100 +	1	1	1	2	2
Ерлер					
Мужчины					
Барлығы					
Всего	17 955	17 856	17 710	17 570	17 330
0	222	288	247	263	237
1 – 4	1 059	1 048	1 075	1 076	1 027
5 – 9	1 408	1 386	1 374	1 292	1 317
10 – 14	1 281	1 276	1 335	1 392	1 367
15 – 19	1 131	1 104	1 084	1 095	1 151
20 – 24	1 210	1 162	1 145	1 079	996
25 – 29	1 344	1 282	1 171	1 127	1 076
30 – 34	1 522	1 465	1 416	1 380	1 281
35 – 39	1 373	1 409	1 469	1 450	1 448
40 – 44	1 281	1 286	1 214	1 222	1 272
45 – 49	1 065	1 073	1 096	1 167	1 162
50 – 54	1 240	1 147	1 098	1 003	973
55 – 59	1 404	1 411	1 387	1 329	1 209
60 – 64	1 006	1 057	1 097	1 106	1 164
65 – 69	663	722	750	780	784
70 – 74	212	215	263	353	440
75 – 79	345	320	280	230	173
80 – 84	96	121	123	144	174
85 – 89	86	72	71	61	50
90 – 94	6	10	15	21	29
95 – 99	1	2	-	-	-
100 +	-	-	-	-	-
Әйелдер					
Женщины					
Барлығы					
Всего	18 857	18 712	18 604	18 355	18 073
0	263	270	245	218	221
1 – 4	1 114	1 103	1 128	1 091	998
5 – 9	1 362	1 353	1 378	1 346	1 350
10 – 14	1 142	1 170	1 236	1 281	1 289
15 – 19	1 053	1 016	959	949	995
20 – 24	996	1 002	973	945	884
25 – 29	988	895	842	837	830
30 – 34	1 387	1 320	1 283	1 166	1 036
35 – 39	1 343	1 369	1 364	1 363	1 342
40 – 44	1 374	1 333	1 305	1 287	1 265
45 – 49	1 103	1 137	1 194	1 197	1 243
50 – 54	1 361	1 297	1 205	1 146	1 091
55 – 59	1 593	1 540	1 492	1 429	1 320
60 – 64	1 266	1 323	1 353	1 370	1 381
65 – 69	884	956	995	1 047	1 110
70 – 74	364	361	417	515	603
75 – 79	740	705	622	480	390
80 – 84	276	329	370	454	478
85 – 89	200	176	174	152	162
90 – 94	37	48	56	69	66
95 – 99	10	8	12	11	17
100 +	1	1	1	2	2

*Ауданда тек ауыл халқы мекендейді.

В районе проживает только сельское население.

Глубокое ауданы Глубоковский район					
жыл басына, адам			на начало года, человек		
Жас Возраст	2016	2017	2018	2019	2020
Барлық халық* Все население*					
Барлығы					
Всего	64 037	63 883	62 870	61 948	60 999
0	744	738	658	612	654
1 – 4	3 277	3 181	3 022	2 788	2 498
5 – 9	4 182	4 219	4 083	3 909	3 831
10 – 14	3 421	3 625	3 731	3 898	3 923
15 – 19	3 027	2 989	2 998	3 008	3 129
20 – 24	4 128	3 738	3 390	3 130	2 910
25 – 29	5 172	4 978	4 661	4 327	4 002
30 – 34	5 065	5 201	5 035	4 961	4 707
35 – 39	4 817	4 805	4 840	4 789	4 756
40 – 44	4 183	4 371	4 486	4 491	4 465
45 – 49	3 803	3 844	3 854	3 979	4 113
50 – 54	4 292	4 018	3 826	3 634	3 546
55 – 59	5 088	5 058	4 880	4 647	4 437
60 – 64	4 474	4 491	4 574	4 659	4 637
65 – 69	3 106	3 425	3 500	3 702	3 780
70 – 74	1 428	1 337	1 549	1 800	2 164
75 – 79	2 199	2 167	1 912	1 557	1 293
80 – 84	820	924	1 131	1 326	1 418
85 – 89	651	599	519	469	457
90 – 94	131	152	187	225	236
95 – 99	27	22	31	30	37
100 +	2	1	3	7	6
Ерлер Мужчины					
Барлығы					
Всего	30 988	30 931	30 414	30 029	29 624
0	380	384	351	319	337
1 – 4	1 675	1 614	1 548	1 459	1 302
5 – 9	2 166	2 199	2 120	2 017	1 963
10 – 14	1 741	1 835	1 870	1 947	1 976
15 – 19	1 601	1 551	1 526	1 522	1 592
20 – 24	2 180	2 005	1 853	1 714	1 619
25 – 29	2 846	2 699	2 541	2 328	2 181
30 – 34	2 644	2 710	2 627	2 652	2 529
35 – 39	2 465	2 506	2 510	2 492	2 479
40 – 44	2 090	2 190	2 244	2 278	2 330
45 – 49	1 814	1 850	1 870	1 941	2 028
50 – 54	2 064	1 921	1 811	1 727	1 658
55 – 59	2 378	2 388	2 292	2 200	2 102
60 – 64	1 969	1 974	2 051	2 087	2 067
65 – 69	1 266	1 417	1 444	1 530	1 589
70 – 74	528	507	595	690	812
75 – 79	745	705	620	509	422
80 – 84	228	265	338	407	425
85 – 89	179	166	154	136	134
90 – 94	20	35	40	63	65
95 – 99	9	10	9	11	12
100 +	-	-	-	-	2
Әйелдер Женщины					
Барлығы					
Всего	33 049	32 952	32 456	31 919	31 375
0	364	354	307	293	317
1 – 4	1 602	1 567	1 474	1 329	1 196
5 – 9	2 016	2 020	1 963	1 892	1 868
10 – 14	1 680	1 790	1 861	1 951	1 947
15 – 19	1 426	1 438	1 472	1 486	1 537
20 – 24	1 948	1 733	1 537	1 416	1 291
25 – 29	2 326	2 279	2 120	1 999	1 821
30 – 34	2 421	2 491	2 408	2 309	2 178
35 – 39	2 352	2 299	2 330	2 297	2 277

Жалғасы		Продолжение				
Жас Возраст	2016	2017	2018	2019	2020	
40 – 44	2 093	2 181	2 242	2 213	2 135	
45 – 49	1 989	1 994	1 984	2 038	2 085	
50 – 54	2 228	2 097	2 015	1 907	1 888	
55 – 59	2 710	2 670	2 588	2 447	2 335	
60 – 64	2 505	2 517	2 523	2 572	2 570	
65 – 69	1 840	2 008	2 056	2 172	2 191	
70 – 74	900	830	954	1 110	1 352	
75 – 79	1 454	1 462	1 292	1 048	871	
80 – 84	592	659	793	919	993	
85 – 89	472	433	365	333	323	
90 – 94	111	117	147	162	171	
95 – 99	18	12	22	19	25	
100 +	2	1	3	7	4	

*Ауданда тек ауыл халқы мекендейді.

В районе проживает только сельское население.

**Жарма ауданы
Жарминский район**

жыл басына, адам

на начало года, человек

Жас Возраст	2016	2017	2018	2019	2020
----------------	------	------	------	------	------

**Барлық халық
Все население**

Барлығы

Всего	41 032	39 717	38 701	38 048	37 042
0	815	757	713	727	723
1 – 4	3 252	3 134	3 044	2 989	2 832
5 – 9	4 040	4 019	3 975	3 843	3 736
10 – 14	3 043	3 169	3 276	3 507	3 565
15 – 19	2 782	2 472	2 389	2 320	2 412
20 – 24	2 799	2 680	2 519	2 356	2 141
25 – 29	2 157	1 793	1 536	1 623	1 780
30 – 34	2 601	2 470	2 402	2 132	1 786
35 – 39	2 622	2 462	2 396	2 336	2 197
40 – 44	2 799	2 727	2 534	2 534	2 382
45 – 49	3 004	2 885	2 746	2 582	2 507
50 – 54	3 089	3 058	2 930	2 820	2 677
55 – 59	2 694	2 651	2 712	2 697	2 710
60 – 64	2 042	2 038	2 057	2 112	2 115
65 – 69	1 217	1 343	1 422	1 419	1 449
70 – 74	636	608	637	733	820
75 – 79	957	888	792	642	496
80 – 84	299	399	450	524	551
85 – 89	146	128	136	95	118
90 – 94	30	30	28	51	38
95 – 99	7	5	6	5	6
100 +	1	1	1	1	1

**Қала халқы
Городское население**

Барлығы

Всего	7 425	7 094	6 877	6 783	6 563
0	148	129	131	167	147
1 – 4	582	546	537	521	544
5 – 9	744	704	703	681	636
10 – 14	599	641	639	662	630
15 – 19	509	448	450	450	478
20 – 24	606	538	462	415	382
25 – 29	442	399	367	375	377
30 – 34	427	387	382	355	320
35 – 39	455	413	391	380	342
40 – 44	502	485	421	416	387
45 – 49	545	510	487	438	425
50 – 54	535	546	538	531	489
55 – 59	471	468	492	491	491
60 – 64	359	348	329	351	358
65 – 69	227	252	275	267	253
70 – 74	87	89	88	117	157

Жалғасы				Продолжение	
Жас Возраст	2016	2017	2018	2019	2020
75 – 79	124	119	105	81	71
80 – 84	40	56	63	70	64
85 – 89	19	12	14	10	9
90 – 94	4	4	3	5	3
95 – 99	-	-	-	-	-
100 +	-	-	-	-	-
Ауыл халқы Сельское население					
Барлығы					
Всего	33 607	32 623	31 824	31 265	30 479
0	667	628	582	560	576
1 – 4	2 670	2 588	2 507	2 468	2 288
5 – 9	3 296	3 315	3 272	3 162	3 100
10 – 14	2 444	2 528	2 637	2 845	2 935
15 – 19	2 273	2 024	1 939	1 870	1 934
20 – 24	2 193	2 142	2 057	1 941	1 759
25 – 29	1 715	1 394	1 169	1 248	1 403
30 – 34	2 174	2 083	2 020	1 777	1 466
35 – 39	2 167	2 049	2 005	1 956	1 855
40 – 44	2 297	2 242	2 113	2 118	1 995
45 – 49	2 459	2 375	2 259	2 144	2 082
50 – 54	2 554	2 512	2 392	2 289	2 188
55 – 59	2 223	2 183	2 220	2 206	2 219
60 – 64	1 683	1 690	1 728	1 761	1 757
65 – 69	990	1 091	1 147	1 152	1 196
70 – 74	549	519	549	616	663
75 – 79	833	769	687	561	425
80 – 84	259	343	387	454	487
85 – 89	127	116	122	85	109
90 – 94	26	26	25	46	35
95 – 99	7	5	6	5	6
100 +	1	1	1	1	1
Ерлер Мужчины					
Барлығы					
Всего	20 759	20 034	19 589	19 243	18 787
0	417	397	378	378	380
1 – 4	1 731	1 645	1 614	1 576	1 468
5 – 9	2 135	2 132	2 102	2 018	1 989
10 – 14	1 597	1 664	1 740	1 880	1 912
15 – 19	1 420	1 269	1 203	1 165	1 225
20 – 24	1 605	1 520	1 414	1 289	1 148
25 – 29	1 279	1 102	982	1 032	1 108
30 – 34	1 336	1 268	1 270	1 145	1 011
35 – 39	1 326	1 223	1 168	1 158	1 087
40 – 44	1 380	1 340	1 280	1 261	1 191
45 – 49	1 495	1 420	1 330	1 254	1 194
50 – 54	1 522	1 484	1 429	1 391	1 339
55 – 59	1 289	1 284	1 336	1 317	1 322
60 – 64	963	975	1 007	1 020	1 031
65 – 69	562	606	623	637	643
70 – 74	242	249	279	323	382
75 – 79	331	299	270	210	158
80 – 84	87	119	126	158	166
85 – 89	35	28	32	19	22
90 – 94	6	8	4	10	9
95 – 99	1	2	2	2	2
100 +	-	-	-	-	-
Қала халқы Городское население					
Барлығы					
Всего	3 718	3 529	3 430	3 397	3 275
0	69	69	72	94	74
1 – 4	319	289	278	260	285
5 – 9	372	361	379	377	341
10 – 14	316	327	322	340	326
15 – 19	272	240	228	232	245
20 – 24	352	315	282	240	211

Жалғасы		Продолжение			
Жас Возраст	2016	2017	2018	2019	2020
25 – 29	274	242	227	234	231
30 – 34	205	194	194	187	188
35 – 39	238	199	185	197	180
40 – 44	222	221	198	193	191
45 – 49	251	232	223	191	172
50 – 54	245	254	249	255	232
55 – 59	220	209	223	218	214
60 – 64	161	161	141	156	165
65 – 69	113	125	138	128	112
70 – 74	30	35	38	50	72
75 – 79	40	37	33	25	19
80 – 84	12	14	15	15	12
85 – 89	6	4	5	3	2
90 – 94	1	1	-	2	3
95 – 99	-	-	-	-	-
100 +	-	-	-	-	-
Ауыл халқы					
Сельское население					
Барлығы					
Всего	17 041	16 505	16 159	15 846	15 512
0	348	328	306	284	306
1 – 4	1 412	1 356	1 336	1 316	1 183
5 – 9	1 763	1 771	1 723	1 641	1 648
10 – 14	1 281	1 337	1 418	1 540	1 586
15 – 19	1 148	1 029	975	933	980
20 – 24	1 253	1 205	1 132	1 049	937
25 – 29	1 005	860	755	798	877
30 – 34	1 131	1 074	1 076	958	823
35 – 39	1 088	1 024	983	961	907
40 – 44	1 158	1 119	1 082	1 068	1 000
45 – 49	1 244	1 188	1 107	1 063	1 022
50 – 54	1 277	1 230	1 180	1 136	1 107
55 – 59	1 069	1 075	1 113	1 099	1 108
60 – 64	802	814	866	864	866
65 – 69	449	481	485	509	531
70 – 74	212	214	241	273	310
75 – 79	291	262	237	185	139
80 – 84	75	105	111	143	154
85 – 89	29	24	27	16	20
90 – 94	5	7	4	8	6
95 – 99	1	2	2	2	2
100 +	-	-	-	-	-
Әйелдер					
Женщины					
Барлығы					
Всего	20 273	19 683	19 112	18 805	18 255
0	398	360	335	349	343
1 – 4	1 521	1 489	1 430	1 413	1 364
5 – 9	1 905	1 887	1 873	1 825	1 747
10 – 14	1 446	1 505	1 536	1 627	1 653
15 – 19	1 362	1 203	1 186	1 155	1 187
20 – 24	1 194	1 160	1 105	1 067	993
25 – 29	878	691	554	591	672
30 – 34	1 265	1 202	1 132	987	775
35 – 39	1 296	1 239	1 228	1 178	1 110
40 – 44	1 419	1 387	1 254	1 273	1 191
45 – 49	1 509	1 465	1 416	1 328	1 313
50 – 54	1 567	1 574	1 501	1 429	1 338
55 – 59	1 405	1 367	1 376	1 380	1 388
60 – 64	1 079	1 063	1 050	1 092	1 084
65 – 69	655	737	799	782	806
70 – 74	394	359	358	410	438
75 – 79	626	589	522	432	338
80 – 84	212	280	324	366	385
85 – 89	111	100	104	76	96
90 – 94	24	22	24	41	29
95 – 99	6	3	4	3	4
100 +	1	1	1	1	1

Жалғасы				Продолжение	
Жас Возраст	2016	2017	2018	2019	2020
Қала халқы					
Городское население					
Барлығы					
Всего	3 707	3 565	3 447	3 386	3 288
0	79	60	59	73	73
1 – 4	263	257	259	261	259
5 – 9	372	343	324	304	295
10 – 14	283	314	317	322	304
15 – 19	237	208	222	218	233
20 – 24	254	223	180	175	171
25 – 29	168	157	140	141	146
30 – 34	222	193	188	168	132
35 – 39	217	214	206	183	162
40 – 44	280	264	223	223	196
45 – 49	294	278	264	247	253
50 – 54	290	292	289	276	257
55 – 59	251	259	269	273	277
60 – 64	198	187	188	195	193
65 – 69	114	127	137	139	141
70 – 74	57	54	50	67	85
75 – 79	84	82	72	56	52
80 – 84	28	42	48	55	52
85 – 89	13	8	9	7	7
90 – 94	3	3	3	3	-
95 – 99	-	-	-	-	-
100 +	-	-	-	-	-
Ауыл халқы					
Сельское население					
Барлығы					
Всего	16 566	16 118	15 665	15 419	14 967
0	319	300	276	276	270
1 – 4	1 258	1 232	1 171	1 152	1 105
5 – 9	1 533	1 544	1 549	1 521	1 452
10 – 14	1 163	1 191	1 219	1 305	1 349
15 – 19	1 125	995	964	937	954
20 – 24	940	937	925	892	822
25 – 29	710	534	414	450	526
30 – 34	1 043	1 009	944	819	643
35 – 39	1 079	1 025	1 022	995	948
40 – 44	1 139	1 123	1 031	1 050	995
45 – 49	1 215	1 187	1 152	1 081	1 060
50 – 54	1 277	1 282	1 212	1 153	1 081
55 – 59	1 154	1 108	1 107	1 107	1 111
60 – 64	881	876	862	897	891
65 – 69	541	610	662	643	665
70 – 74	337	305	308	343	353
75 – 79	542	507	450	376	286
80 – 84	184	238	276	311	333
85 – 89	98	92	95	69	89
90 – 94	21	19	21	38	29
95 – 99	6	3	4	3	4
100 +	1	1	1	1	1

Зайсан ауданы					
Зайсанский район					
жыл басына, адам	на начало года, человек				
Жас Возраст	2016	2017	2018	2019	2020
Барлық халық					
Все население					
Барлығы					
Всего	37 940	37 480	37 196	36 979	36 698
0	732	726	717	729	779
1 – 4	2 991	2 840	2 780	2 801	2 757
5 – 9	3 802	3 706	3 752	3 646	3 493
10 – 14	2 884	2 980	3 093	3 187	3 307
15 – 19	2 712	2 540	2 526	2 527	2 575
20 – 24	2 850	2 815	2 610	2 512	2 297

Жалғасы		Продолжение				
Жас Возраст	2016	2017	2018	2019	2020	
25 – 29	2 180	2 040	1 947	1 959	2 093	
30 – 34	2 578	2 531	2 479	2 348	2 134	
35 – 39	2 545	2 481	2 402	2 285	2 294	
40 – 44	2 619	2 636	2 531	2 516	2 364	
45 – 49	2 612	2 537	2 560	2 551	2 499	
50 – 54	2 728	2 707	2 645	2 531	2 456	
55 – 59	2 238	2 327	2 384	2 467	2 533	
60 – 64	1 645	1 706	1 748	1 808	1 862	
65 – 69	916	1 011	1 146	1 217	1 311	
70 – 74	657	610	569	597	662	
75 – 79	739	722	704	666	596	
80 – 84	291	331	338	374	433	
85 – 89	177	180	208	176	168	
90 – 94	38	46	50	70	72	
95 – 99	3	5	4	10	11	
100 +	3	3	3	2	2	
Қала халқы						
Городское население						
Барлығы						
Всего	16 040	15 770	15 941	16 261	16 473	
0	379	360	381	411	435	
1 – 4	1 508	1 388	1 391	1 479	1 538	
5 – 9	1 541	1 488	1 620	1 676	1 745	
10 – 14	1 144	1 198	1 227	1 240	1 287	
15 – 19	1 071	985	990	996	1 033	
20 – 24	1 012	1 045	999	1 033	934	
25 – 29	708	642	620	685	862	
30 – 34	1 059	1 008	986	935	788	
35 – 39	1 097	1 079	1 055	1 011	1 035	
40 – 44	1 127	1 106	1 109	1 123	1 044	
45 – 49	1 082	1 052	1 059	1 102	1 111	
50 – 54	1 233	1 220	1 159	1 073	1 007	
55 – 59	1 032	1 075	1 107	1 155	1 208	
60 – 64	777	820	869	903	906	
65 – 69	440	464	517	571	637	
70 – 74	287	283	278	294	333	
75 – 79	318	303	311	282	250	
80 – 84	119	141	145	178	217	
85 – 89	91	94	89	72	64	
90 – 94	13	16	27	37	35	
95 – 99	1	2	1	4	3	
100 +	1	1	1	1	1	
Ауыл халқы						
Сельское население						
Барлығы						
Всего	21 900	21 710	21 255	20 718	20 225	
0	353	366	336	318	344	
1 – 4	1 483	1 452	1 389	1 322	1 219	
5 – 9	2 261	2 218	2 132	1 970	1 748	
10 – 14	1 740	1 782	1 866	1 947	2 020	
15 – 19	1 641	1 555	1 536	1 531	1 542	
20 – 24	1 838	1 770	1 611	1 479	1 363	
25 – 29	1 472	1 398	1 327	1 274	1 231	
30 – 34	1 519	1 523	1 493	1 413	1 346	
35 – 39	1 448	1 402	1 347	1 274	1 259	
40 – 44	1 492	1 530	1 422	1 393	1 320	
45 – 49	1 530	1 485	1 501	1 449	1 388	
50 – 54	1 495	1 487	1 486	1 458	1 449	
55 – 59	1 206	1 252	1 277	1 312	1 325	
60 – 64	868	886	879	905	956	
65 – 69	476	547	629	646	674	
70 – 74	370	327	291	303	329	
75 – 79	421	419	393	384	346	
80 – 84	172	190	193	196	216	
85 – 89	86	86	119	104	104	
90 – 94	25	30	23	33	37	
95 – 99	2	3	3	6	8	
100 +	2	2	2	1	1	

Жалғасы			Продолжение		
Жас Возраст	2016	2017	2018	2019	2020
Ерлер					
Мужчины					
Барлығы					
Всего	18 936	18 710	18 586	18 490	18 372
0	364	365	370	359	427
1 – 4	1 548	1 454	1 415	1 413	1 380
5 – 9	1 937	1 884	1 880	1 873	1 776
10 – 14	1 504	1 542	1 626	1 667	1 705
15 – 19	1 362	1 309	1 292	1 279	1 325
20 – 24	1 461	1 467	1 365	1 329	1 216
25 – 29	1 245	1 137	1 093	1 088	1 153
30 – 34	1 389	1 380	1 343	1 278	1 158
35 – 39	1 253	1 224	1 219	1 171	1 209
40 – 44	1 277	1 316	1 262	1 272	1 173
45 – 49	1 276	1 231	1 249	1 226	1 201
50 – 54	1 310	1 282	1 258	1 209	1 190
55 – 59	1 072	1 135	1 151	1 192	1 214
60 – 64	767	781	814	821	868
65 – 69	432	479	533	582	606
70 – 74	278	246	222	251	300
75 – 79	279	286	285	271	244
80 – 84	110	122	119	120	138
85 – 89	56	52	71	62	63
90 – 94	12	14	16	21	21
95 – 99	2	2	1	4	3
100 +	2	2	2	2	2
Қала халқы					
Городское население					
Барлығы					
Всего	7 769	7 660	7 743	7 888	8 002
0	184	184	195	193	239
1 – 4	766	683	693	736	753
5 – 9	769	738	785	842	877
10 – 14	590	621	640	623	632
15 – 19	558	518	520	525	541
20 – 24	514	569	536	550	501
25 – 29	438	406	392	391	475
30 – 34	547	528	518	515	439
35 – 39	522	507	519	497	530
40 – 44	524	517	523	544	495
45 – 49	492	487	498	523	521
50 – 54	551	532	490	446	430
55 – 59	461	484	502	530	547
60 – 64	357	377	397	392	390
65 – 69	190	200	218	256	286
70 – 74	114	105	101	114	141
75 – 79	117	124	134	122	102
80 – 84	38	49	46	55	73
85 – 89	29	22	25	23	19
90 – 94	7	7	9	8	9
95 – 99	-	1	1	2	1
100 +	1	1	1	1	1
Ауыл халқы					
Сельское население					
Барлығы					
Всего	11 167	11 050	10 843	10 602	10 370
0	180	181	175	166	188
1 – 4	782	771	722	677	627
5 – 9	1 168	1 146	1 095	1 031	899
10 – 14	914	921	986	1 044	1 073
15 – 19	804	791	772	754	784
20 – 24	947	898	829	779	715
25 – 29	807	731	701	697	678
30 – 34	842	852	825	763	719
35 – 39	731	717	700	674	679
40 – 44	753	799	739	728	678
45 – 49	784	744	751	703	680
50 – 54	759	750	768	763	760

Жалғасы		Продолжение			
Жас Возраст	2016	2017	2018	2019	2020
55 – 59	611	651	649	662	667
60 – 64	410	404	417	429	478
65 – 69	242	279	315	326	320
70 – 74	164	141	121	137	159
75 – 79	162	162	151	149	142
80 – 84	72	73	73	65	65
85 – 89	27	30	46	39	44
90 – 94	5	7	7	13	12
95 – 99	2	1	-	2	2
100 +	1	1	1	1	1
Әйелдер					
Женщины					
Барлығы					
Всего	19 004	18 770	18 610	18 489	18 326
0	368	361	347	370	352
1 – 4	1 443	1 386	1 365	1 388	1 377
5 – 9	1 865	1 822	1 872	1 773	1 717
10 – 14	1 380	1 438	1 467	1 520	1 602
15 – 19	1 350	1 231	1 234	1 248	1 250
20 – 24	1 389	1 348	1 245	1 183	1 081
25 – 29	935	903	854	871	940
30 – 34	1 189	1 151	1 136	1 070	976
35 – 39	1 292	1 257	1 183	1 114	1 085
40 – 44	1 342	1 320	1 269	1 244	1 191
45 – 49	1 336	1 306	1 311	1 325	1 298
50 – 54	1 418	1 425	1 387	1 322	1 266
55 – 59	1 166	1 192	1 233	1 275	1 319
60 – 64	878	925	934	987	994
65 – 69	484	532	613	635	705
70 – 74	379	364	347	346	362
75 – 79	460	436	419	395	352
80 – 84	181	209	219	254	295
85 – 89	121	128	137	114	105
90 – 94	26	32	34	49	51
95 – 99	1	3	3	6	8
100 +	1	1	1	-	-
Қала халқы					
Городское население					
Барлығы					
Всего	8 271	8 110	8 198	8 373	8 471
0	195	176	186	218	196
1 – 4	742	705	698	743	785
5 – 9	772	750	835	834	868
10 – 14	554	577	587	617	655
15 – 19	513	467	470	471	492
20 – 24	498	476	463	483	433
25 – 29	270	236	228	294	387
30 – 34	512	480	468	420	349
35 – 39	575	572	536	514	505
40 – 44	603	589	586	579	549
45 – 49	590	565	561	579	590
50 – 54	682	688	669	627	577
55 – 59	571	591	605	625	661
60 – 64	420	443	472	511	516
65 – 69	250	264	299	315	351
70 – 74	173	178	177	180	192
75 – 79	201	179	177	160	148
80 – 84	81	92	99	123	144
85 – 89	62	72	64	49	45
90 – 94	6	9	18	29	26
95 – 99	1	1	-	2	2
100 +	-	-	-	-	-
Ауыл халқы					
Сельское население					
Барлығы					
Всего	10 733	10 660	10 412	10 116	9 855
0	173	185	161	152	156
1 – 4	701	681	667	645	592
5 – 9	1 093	1 072	1 037	939	849

Жалғасы					Продолжение
Жас Возраст	2016	2017	2018	2019	2020
10 – 14	826	861	880	903	947
15 – 19	837	764	764	777	758
20 – 24	891	872	782	700	648
25 – 29	665	667	626	577	553
30 – 34	677	671	668	650	627
35 – 39	717	685	647	600	580
40 – 44	739	731	683	665	642
45 – 49	746	741	750	746	708
50 – 54	736	737	718	695	689
55 – 59	595	601	628	650	658
60 – 64	458	482	462	476	478
65 – 69	234	268	314	320	354
70 – 74	206	186	170	166	170
75 – 79	259	257	242	235	204
80 – 84	100	117	120	131	151
85 – 89	59	56	73	65	60
90 – 94	20	23	16	20	25
95 – 99	-	2	3	4	6
100 +	1	1	1	-	-

**Алтай ауданы
Район Алтай**

жыл басына, адам					на начало года, человек
Жас Возраст	2016	2017	2018	2019	2020

**Барлық халық
Все население**

Барлығы					
Всего	70 089	68 917	67 724	66 374	64 791
0	807	780	797	671	659
1 – 4	3 496	3 361	3 219	3 120	2 919
5 – 9	4 460	4 434	4 355	4 256	4 121
10 – 14	3 767	3 880	4 070	4 159	4 120
15 – 19	3 614	3 473	3 373	3 280	3 346
20 – 24	4 206	3 948	3 634	3 420	3 225
25 – 29	4 948	4 600	4 277	4 027	3 725
30 – 34	5 449	5 360	5 256	5 002	4 646
35 – 39	5 111	5 089	5 010	4 981	4 861
40 – 44	4 471	4 590	4 652	4 592	4 541
45 – 49	3 742	3 760	3 822	3 898	4 058
50 – 54	4 773	4 276	3 964	3 694	3 477
55 – 59	5 787	5 682	5 358	5 103	4 716
60 – 64	5 402	5 377	5 444	5 374	5 296
65 – 69	3 431	3 830	4 023	4 289	4 520
70 – 74	1 523	1 426	1 655	2 018	2 400
75 – 79	2 753	2 598	2 212	1 786	1 400
80 – 84	1 309	1 438	1 577	1 692	1 727
85 – 89	854	796	763	722	710
90 – 94	167	198	239	247	278
95 – 99	17	20	23	39	43
100 +	2	1	1	4	3

**Қала халқы
Городское население**

Барлығы					
Всего	45 855	45 253	44 947	44 540	43 716
0	515	507	517	476	451
1 – 4	2 284	2 199	2 085	2 015	1 939
5 – 9	2 845	2 820	2 845	2 826	2 717
10 – 14	2 373	2 478	2 667	2 736	2 699
15 – 19	2 242	2 140	2 100	2 075	2 179
20 – 24	2 571	2 435	2 294	2 212	2 116
25 – 29	3 317	3 078	2 872	2 716	2 484
30 – 34	3 744	3 678	3 638	3 491	3 279
35 – 39	3 512	3 498	3 526	3 519	3 437
40 – 44	2 966	3 091	3 160	3 139	3 145
45 – 49	2 478	2 481	2 561	2 641	2 762
50 – 54	2 974	2 671	2 519	2 459	2 335
55 – 59	3 780	3 691	3 423	3 214	2 992

Жалғасы		Продолжение				
Жас Возраст	2016	2017	2018	2019	2020	
60 – 64	3 521	3 553	3 634	3 631	3 582	
65 – 69	2 268	2 507	2 686	2 877	3 020	
70 – 74	1 003	976	1 110	1 398	1 689	
75 – 79	1 801	1 704	1 448	1 182	924	
80 – 84	915	1 009	1 118	1 191	1 188	
85 – 89	610	579	560	546	538	
90 – 94	125	141	162	162	203	
95 – 99	11	16	21	30	34	
100 +	-	1	1	4	3	
Ауыл халқы						
Сельское население						
Барлығы						
Всего	24 234	23 664	22 777	21 834	21 075	
0	292	273	280	195	208	
1 – 4	1 212	1 162	1 134	1 105	980	
5 – 9	1 615	1 614	1 510	1 430	1 404	
10 – 14	1 394	1 402	1 403	1 423	1 421	
15 – 19	1 372	1 333	1 273	1 205	1 167	
20 – 24	1 635	1 513	1 340	1 208	1 109	
25 – 29	1 631	1 522	1 405	1 311	1 241	
30 – 34	1 705	1 682	1 618	1 511	1 367	
35 – 39	1 599	1 591	1 484	1 462	1 424	
40 – 44	1 505	1 499	1 492	1 453	1 396	
45 – 49	1 264	1 279	1 261	1 257	1 296	
50 – 54	1 799	1 605	1 445	1 235	1 142	
55 – 59	2 007	1 991	1 935	1 889	1 724	
60 – 64	1 881	1 824	1 810	1 743	1 714	
65 – 69	1 163	1 323	1 337	1 412	1 500	
70 – 74	520	450	545	620	711	
75 – 79	952	894	764	604	476	
80 – 84	394	429	459	501	539	
85 – 89	244	217	203	176	172	
90 – 94	42	57	77	85	75	
95 – 99	6	4	2	9	9	
100 +	2	-	-	-	-	
Ерлер						
Мужчины						
Барлығы						
Всего	32 807	32 241	31 745	31 125	30 395	
0	406	401	424	376	346	
1 – 4	1 806	1 737	1 654	1 623	1 533	
5 – 9	2 243	2 249	2 210	2 167	2 135	
10 – 14	1 904	1 951	2 076	2 117	2 091	
15 – 19	1 797	1 722	1 664	1 605	1 626	
20 – 24	2 278	2 142	1 967	1 817	1 714	
25 – 29	2 738	2 552	2 407	2 238	2 099	
30 – 34	2 863	2 850	2 826	2 738	2 553	
35 – 39	2 585	2 578	2 549	2 584	2 533	
40 – 44	2 170	2 202	2 247	2 213	2 254	
45 – 49	1 777	1 794	1 839	1 918	1 964	
50 – 54	2 137	1 944	1 801	1 669	1 603	
55 – 59	2 597	2 525	2 323	2 228	2 045	
60 – 64	2 221	2 233	2 324	2 291	2 268	
65 – 69	1 329	1 486	1 543	1 640	1 698	
70 – 74	509	458	556	680	836	
75 – 79	842	783	657	532	394	
80 – 84	369	401	429	453	466	
85 – 89	197	181	182	171	155	
90 – 94	34	50	59	55	68	
95 – 99	3	2	8	10	14	
100 +	2	-	-	-	-	
Қала халқы						
Городское население						
Барлығы						
Всего	20 996	20 719	20 622	20 430	20 034	
0	258	258	283	265	237	
1 – 4	1 173	1 123	1 065	1 046	1 015	
5 – 9	1 429	1 439	1 454	1 449	1 411	

Жалғасы					Продолжение	
Жас Возраст	2016	2017	2018	2019	2020	
10 – 14	1 237	1 263	1 375	1 409	1 378	
15 – 19	1 113	1 082	1 056	1 036	1 086	
20 – 24	1 352	1 295	1 215	1 156	1 106	
25 – 29	1 779	1 633	1 526	1 427	1 329	
30 – 34	1 902	1 892	1 903	1 860	1 736	
35 – 39	1 741	1 735	1 762	1 785	1 757	
40 – 44	1 445	1 489	1 530	1 498	1 535	
45 – 49	1 130	1 138	1 201	1 274	1 317	
50 – 54	1 313	1 200	1 120	1 077	1 036	
55 – 59	1 617	1 562	1 401	1 330	1 249	
60 – 64	1 415	1 444	1 509	1 481	1 450	
65 – 69	864	947	987	1 079	1 104	
70 – 74	313	311	371	452	565	
75 – 79	514	481	413	333	249	
80 – 84	225	255	271	296	295	
85 – 89	143	126	126	123	100	
90 – 94	33	46	48	46	67	
95 – 99	-	-	6	8	12	
100 +	-	-	-	-	-	
Ауыл халқы						
Сельское население						
Барлығы						
Всего	11 811	11 522	11 123	10 695	10 361	
0	148	143	141	111	109	
1 – 4	633	614	589	577	518	
5 – 9	814	810	756	718	724	
10 – 14	667	688	701	708	713	
15 – 19	684	640	608	569	540	
20 – 24	926	847	752	661	608	
25 – 29	959	919	881	811	770	
30 – 34	961	958	923	878	817	
35 – 39	844	843	787	799	776	
40 – 44	725	713	717	715	719	
45 – 49	647	656	638	644	647	
50 – 54	824	744	681	592	567	
55 – 59	980	963	922	898	796	
60 – 64	806	789	815	810	818	
65 – 69	465	539	556	561	594	
70 – 74	196	147	185	228	271	
75 – 79	328	302	244	199	145	
80 – 84	144	146	158	157	171	
85 – 89	54	55	56	48	55	
90 – 94	1	4	11	9	1	
95 – 99	3	2	2	2	2	
100 +	2	-	-	-	-	
Әйелдер						
Женщины						
Барлығы						
Всего	37 282	36 676	35 979	35 249	34 396	
0	401	379	373	295	313	
1 – 4	1 690	1 624	1 565	1 497	1 386	
5 – 9	2 217	2 185	2 145	2 089	1 986	
10 – 14	1 863	1 929	1 994	2 042	2 029	
15 – 19	1 817	1 751	1 709	1 675	1 720	
20 – 24	1 928	1 806	1 667	1 603	1 511	
25 – 29	2 210	2 048	1 870	1 789	1 626	
30 – 34	2 586	2 510	2 430	2 264	2 093	
35 – 39	2 526	2 511	2 461	2 397	2 328	
40 – 44	2 301	2 388	2 405	2 379	2 287	
45 – 49	1 965	1 966	1 983	1 980	2 094	
50 – 54	2 636	2 332	2 163	2 025	1 874	
55 – 59	3 190	3 157	3 035	2 875	2 671	
60 – 64	3 181	3 144	3 120	3 083	3 028	
65 – 69	2 102	2 344	2 480	2 649	2 822	
70 – 74	1 014	968	1 099	1 338	1 564	
75 – 79	1 911	1 815	1 555	1 254	1 006	
80 – 84	940	1 037	1 148	1 239	1 261	
85 – 89	657	615	581	551	555	

Жалғасы		Продолжение				
Жас Возраст	2016	2017	2018	2019	2020	
90 – 94	133	148	180	192	210	
95 – 99	14	18	15	29	29	
100 +	-	1	1	4	3	
Қала халқы						
Городское население						
Барлығы						
Всего	24 859	24 534	24 325	24 110	23 682	
0	257	249	234	211	214	
1 – 4	1 111	1 076	1 020	969	924	
5 – 9	1 416	1 381	1 391	1 377	1 306	
10 – 14	1 136	1 215	1 292	1 327	1 321	
15 – 19	1 129	1 058	1 044	1 039	1 093	
20 – 24	1 219	1 140	1 079	1 056	1 010	
25 – 29	1 538	1 445	1 346	1 289	1 155	
30 – 34	1 842	1 786	1 735	1 631	1 543	
35 – 39	1 771	1 763	1 764	1 734	1 680	
40 – 44	1 521	1 602	1 630	1 641	1 610	
45 – 49	1 348	1 343	1 360	1 367	1 445	
50 – 54	1 661	1 471	1 399	1 382	1 299	
55 – 59	2 163	2 129	2 022	1 884	1 743	
60 – 64	2 106	2 109	2 125	2 150	2 132	
65 – 69	1 404	1 560	1 699	1 798	1 916	
70 – 74	690	665	739	946	1 124	
75 – 79	1 287	1 223	1 035	849	675	
80 – 84	690	754	847	895	893	
85 – 89	467	453	434	423	438	
90 – 94	92	95	114	116	136	
95 – 99	11	16	15	22	22	
100 +	-	1	1	4	3	
Ауыл халқы						
Сельское население						
Барлығы						
Всего	12 423	12 142	11 654	11 139	10 714	
0	144	130	139	84	99	
1 – 4	579	548	545	528	462	
5 – 9	801	804	754	712	680	
10 – 14	727	714	702	715	708	
15 – 19	688	693	665	636	627	
20 – 24	709	666	588	547	501	
25 – 29	672	603	524	500	471	
30 – 34	744	724	695	633	550	
35 – 39	755	748	697	663	648	
40 – 44	780	786	775	738	677	
45 – 49	617	623	623	613	649	
50 – 54	975	861	764	643	575	
55 – 59	1 027	1 028	1 013	991	928	
60 – 64	1 075	1 035	995	933	896	
65 – 69	698	784	781	851	906	
70 – 74	324	303	360	392	440	
75 – 79	624	592	520	405	331	
80 – 84	250	283	301	344	368	
85 – 89	190	162	147	128	117	
90 – 94	41	53	66	76	74	
95 – 99	3	2	-	7	7	
100 +	-	-	-	-	-	

Көкпекті ауданы
Кокпектинский район

жыл басына, адам		на начало года, человек				
Жас Возраст	2016	2017	2018	2019	2020	
Барлық халық*						
Все население*						
Барлығы						
Всего	30 754	29 949	28 950	28 260	27 597	
0	450	473	454	393	423	
1 – 4	1 983	1 878	1 824	1 770	1 725	
5 – 9	2 603	2 525	2 529	2 464	2 317	

Жалғасы		Продолжение				
Жас Возраст	2016	2017	2018	2019	2020	
10 – 14	2 097	2 184	2 203	2 287	2 322	
15 – 19	1 906	1 707	1 557	1 551	1 696	
20 – 24	2 374	2 185	1 894	1 658	1 422	
25 – 29	2 036	1 944	1 856	1 820	1 786	
30 – 34	1 907	1 939	1 856	1 780	1 702	
35 – 39	1 959	1 851	1 770	1 794	1 713	
40 – 44	1 953	1 923	1 826	1 735	1 701	
45 – 49	2 022	1 919	1 837	1 801	1 781	
50 – 54	2 424	2 273	2 117	1 948	1 779	
55 – 59	2 243	2 311	2 304	2 292	2 193	
60 – 64	1 765	1 772	1 806	1 788	1 822	
65 – 69	1 128	1 200	1 250	1 308	1 347	
70 – 74	544	514	535	619	722	
75 – 79	829	777	697	591	483	
80 – 84	306	350	397	440	465	
85 – 89	185	188	186	165	142	
90 – 94	30	31	47	50	50	
95 – 99	10	5	4	5	5	
100 +	-	-	1	1	1	
Ерлер						
Мужчины						
Барлығы						
Всего	15 474	15 109	14 651	14 330	14 044	
0	226	232	223	192	225	
1 – 4	1 015	952	935	891	856	
5 – 9	1 330	1 295	1 287	1 248	1 167	
10 – 14	1 070	1 127	1 139	1 156	1 200	
15 – 19	1 012	896	821	830	893	
20 – 24	1 275	1 198	1 070	934	791	
25 – 29	1 276	1 220	1 144	1 114	1 043	
30 – 34	1 031	1 061	1 049	1 055	1 064	
35 – 39	1 013	957	904	920	913	
40 – 44	989	990	945	899	877	
45 – 49	994	935	901	893	888	
50 – 54	1 186	1 125	1 048	968	869	
55 – 59	1 070	1 100	1 117	1 133	1 110	
60 – 64	840	846	866	863	870	
65 – 69	495	549	563	588	622	
70 – 74	205	191	200	238	285	
75 – 79	288	258	253	210	169	
80 – 84	102	119	129	143	150	
85 – 89	47	49	49	44	35	
90 – 94	6	7	6	10	16	
95 – 99	4	2	2	1	1	
100 +	-	-	-	-	-	
Әйелдер						
Женщины						
Барлығы						
Всего	15 280	14 840	14 299	13 930	13 553	
0	224	241	231	201	198	
1 – 4	968	926	889	879	869	
5 – 9	1 273	1 230	1 242	1 216	1 150	
10 – 14	1 027	1 057	1 064	1 131	1 122	
15 – 19	894	811	736	721	803	
20 – 24	1 099	987	824	724	631	
25 – 29	760	724	712	706	743	
30 – 34	876	878	807	725	638	
35 – 39	946	894	866	874	800	
40 – 44	964	933	881	836	824	
45 – 49	1 028	984	936	908	893	
50 – 54	1 238	1 148	1 069	980	910	
55 – 59	1 173	1 211	1 187	1 159	1 083	
60 – 64	925	926	940	925	952	
65 – 69	633	651	687	720	725	
70 – 74	339	323	335	381	437	
75 – 79	541	519	444	381	314	
80 – 84	204	231	268	297	315	
85 – 89	138	139	137	121	107	

Жалғасы		Продолжение			
Жас Возраст	2016	2017	2018	2019	2020
90 – 94	24	24	41	40	34
95 – 99	6	3	2	4	4
100 +	-	-	1	1	1

*Ауданда тек ауыл халқы мекендейді.

В районе проживает только сельское население.

**Күршім ауданы
Курчумский район**

Жас Возраст	2016	2017	2018	2019	2020
----------------	------	------	------	------	------

**Барлық халық*
Все население***

Барлығы

Всего	27 098	26 382	25 126	24 343	23 408
0	471	422	401	410	380
1 – 4	1 908	1 880	1 783	1 704	1 610
5 – 9	2 542	2 493	2 408	2 307	2 238
10 – 14	2 067	2 142	2 106	2 152	2 194
15 – 19	2 019	1 868	1 714	1 704	1 693
20 – 24	1 915	1 884	1 674	1 469	1 313
25 – 29	834	670	633	750	903
30 – 34	1 616	1 555	1 361	1 161	843
35 – 39	1 531	1 440	1 395	1 387	1 345
40 – 44	1 915	1 759	1 606	1 455	1 357
45 – 49	2 133	2 078	1 968	1 858	1 701
50 – 54	2 191	2 156	2 023	1 975	1 854
55 – 59	2 027	2 026	1 963	1 941	1 868
60 – 64	1 417	1 463	1 531	1 536	1 562
65 – 69	898	954	997	980	1 017
70 – 74	550	488	475	540	606
75 – 79	642	657	631	556	430
80 – 84	226	270	276	288	344
85 – 89	161	139	142	125	108
90 – 94	32	36	36	44	40
95 – 99	3	2	3	1	2
100 +	-	-	-	-	-

**Ерлер
Мужчины**

Барлығы

Всего	13 715	13 408	12 793	12 438	11 994
0	234	218	210	209	209
1 – 4	986	976	915	870	818
5 – 9	1 285	1 252	1 215	1 159	1 149
10 – 14	1 043	1 093	1 086	1 121	1 117
15 – 19	1 075	1 000	895	868	866
20 – 24	1 066	1 038	932	830	754
25 – 29	562	472	465	511	576
30 – 34	851	848	760	701	547
35 – 39	745	715	688	706	720
40 – 44	1 005	898	828	731	659
45 – 49	1 088	1 091	1 016	983	897
50 – 54	1 116	1 098	1 041	986	927
55 – 59	1 022	1 028	1 012	1 023	960
60 – 64	651	677	700	717	763
65 – 69	408	439	477	464	486
70 – 74	238	205	195	216	248
75 – 79	237	250	239	215	169
80 – 84	61	73	81	89	101
85 – 89	38	32	33	32	22
90 – 94	4	5	5	7	4
95 – 99	-	-	-	-	2
100 +	-	-	-	-	-

**Әйелдер
Женщины**

Барлығы

Всего	13 383	12 974	12 333	11 905	11 414
--------------	--------	--------	--------	--------	--------

Жалғасы					Продолжение
Жас Возраст	2016	2017	2018	2019	2020
0	237	204	191	201	171
1 – 4	922	904	868	834	792
5 – 9	1 257	1 241	1 193	1 148	1 089
10 – 14	1 024	1 049	1 020	1 031	1 077
15 – 19	944	868	819	836	827
20 – 24	849	846	742	639	559
25 – 29	272	198	168	239	327
30 – 34	765	707	601	460	296
35 – 39	786	725	707	681	625
40 – 44	910	861	778	724	698
45 – 49	1 045	987	952	875	804
50 – 54	1 075	1 058	982	989	927
55 – 59	1 005	998	951	918	908
60 – 64	766	786	831	819	799
65 – 69	490	515	520	516	531
70 – 74	312	283	280	324	358
75 – 79	405	407	392	341	261
80 – 84	165	197	195	199	243
85 – 89	123	107	109	93	86
90 – 94	28	31	31	37	36
95 – 99	3	2	3	1	-
100 +	-	-	-	-	-

*Ауданда тек ауыл халқы мекендейді.

В районе проживает только сельское население.

Қатонқарағай ауданы
Катон-Карагайский район

жыл басына, адам					на начало года, человек
Жас Возраст	2016	2017	2018	2019	2020
Барлық халық*					
Все население*					
Барлығы					
Всего	25 748	25 009	23 935	23 141	22 306
0	320	334	279	295	278
1 – 4	1 394	1 360	1 380	1 315	1 215
5 – 9	1 918	1 849	1 768	1 701	1 639
10 – 14	1 925	1 824	1 830	1 846	1 816
15 – 19	1 914	1 825	1 699	1 609	1 568
20 – 24	1 928	1 864	1 595	1 405	1 280
25 – 29	1 330	1 223	1 105	1 160	1 168
30 – 34	1 552	1 508	1 421	1 286	1 139
35 – 39	1 585	1 474	1 441	1 354	1 269
40 – 44	1 805	1 753	1 616	1 576	1 477
45 – 49	1 954	1 842	1 771	1 668	1 575
50 – 54	2 181	2 129	2 020	1 923	1 816
55 – 59	1 911	1 953	1 935	1 909	1 901
60 – 64	1 408	1 399	1 438	1 504	1 488
65 – 69	876	981	996	958	1 054
70 – 74	486	437	410	502	552
75 – 79	719	685	621	513	440
80 – 84	296	338	369	386	408
85 – 89	194	170	188	159	160
90 – 94	43	51	42	63	56
95 – 99	9	10	11	9	6
100 +	-	-	-	-	1
Ерлер					
Мужчины					
Барлығы					
Всего	13 066	12 743	12 253	11 840	11 461
0	161	192	138	147	159
1 – 4	705	698	720	678	628
5 – 9	1 017	985	937	888	851
10 – 14	999	936	937	947	950
15 – 19	998	952	905	867	828
20 – 24	1 110	1 081	924	792	731
25 – 29	817	787	755	789	782
30 – 34	816	805	779	719	677

Жалғасы		Продолжение				
Жас Возраст	2016	2017	2018	2019	2020	
35 – 39	803	734	719	676	646	
40 – 44	887	878	807	796	746	
45 – 49	1 037	951	883	828	748	
50 – 54	1 123	1 096	1 054	992	956	
55 – 59	953	983	990	996	966	
60 – 64	657	664	688	720	739	
65 – 69	388	426	460	448	494	
70 – 74	204	179	157	198	217	
75 – 79	245	243	223	186	165	
80 – 84	86	102	120	120	126	
85 – 89	45	37	46	41	40	
90 – 94	14	12	9	10	10	
95 – 99	1	2	2	2	2	
100 +	-	-	-	-	-	
Әйелдер						
Женщины						
Барлығы						
Всего	12 682	12 266	11 682	11 301	10 845	
0	159	142	141	148	119	
1 – 4	689	662	660	637	587	
5 – 9	901	864	831	813	788	
10 – 14	926	888	893	899	866	
15 – 19	916	873	794	742	740	
20 – 24	818	783	671	613	549	
25 – 29	513	436	350	371	386	
30 – 34	736	703	642	567	462	
35 – 39	782	740	722	678	623	
40 – 44	918	875	809	780	731	
45 – 49	917	891	888	840	827	
50 – 54	1 058	1 033	966	931	860	
55 – 59	958	970	945	913	935	
60 – 64	751	735	750	784	749	
65 – 69	488	555	536	510	560	
70 – 74	282	258	253	304	335	
75 – 79	474	442	398	327	275	
80 – 84	210	236	249	266	282	
85 – 89	149	133	142	118	120	
90 – 94	29	39	33	53	46	
95 – 99	8	8	9	7	4	
100 +	-	-	-	-	1	

*Ауданда тек ауыл халқы мекендейді.

В районе проживает только сельское население.

Тарбағатай ауданы
Тарбагатайский район

жыл басына, адам		на начало года, человек				
Жас Возраст	2016	2017	2018	2019	2020	
Барлық халық*						
Все население*						
Барлығы						
Всего	41 763	40 715	39 592	38 852	38 053	
0	898	799	878	814	751	
1 – 4	3 440	3 313	3 258	3 266	3 282	
5 – 9	4 715	4 688	4 569	4 443	4 216	
10 – 14	3 818	3 967	4 049	4 169	4 202	
15 – 19	3 307	3 080	2 944	2 950	3 163	
20 – 24	2 962	2 915	2 678	2 432	2 162	
25 – 29	1 624	1 317	1 234	1 401	1 599	
30 – 34	2 400	2 302	2 097	1 749	1 502	
35 – 39	2 662	2 511	2 339	2 233	2 059	
40 – 44	2 752	2 678	2 601	2 530	2 407	
45 – 49	2 740	2 658	2 561	2 480	2 430	
50 – 54	2 896	2 871	2 686	2 672	2 536	
55 – 59	2 668	2 629	2 684	2 637	2 563	
60 – 64	1 801	1 888	1 903	1 946	2 006	
65 – 69	1 145	1 219	1 286	1 331	1 355	

Жалғасы				Продолжение	
Жас Возраст	2016	2017	2018	2019	2020
70 – 74	718	631	572	595	708
75 – 79	779	788	759	680	588
80 – 84	251	290	320	362	374
85 – 89	151	138	139	127	125
90 – 94	28	22	24	22	12
95 – 99	8	11	11	12	11
100 +	-	-	-	1	2
Ерлер					
Мужчины					
Барлығы					
Всего	21 689	21 169	20 614	20 237	19 823
0	500	404	446	423	376
1 – 4	1 808	1 770	1 727	1 720	1 710
5 – 9	2 422	2 410	2 370	2 336	2 213
10 – 14	1 977	2 053	2 094	2 128	2 173
15 – 19	1 737	1 617	1 553	1 556	1 683
20 – 24	1 698	1 654	1 539	1 382	1 167
25 – 29	1 167	1 018	932	994	1 091
30 – 34	1 355	1 325	1 248	1 089	992
35 – 39	1 447	1 379	1 281	1 238	1 177
40 – 44	1 414	1 350	1 339	1 329	1 254
45 – 49	1 372	1 356	1 304	1 225	1 208
50 – 54	1 418	1 419	1 328	1 333	1 279
55 – 59	1 332	1 294	1 296	1 275	1 240
60 – 64	840	899	927	962	994
65 – 69	487	533	577	602	604
70 – 74	285	249	212	244	293
75 – 79	309	303	285	227	190
80 – 84	69	83	111	132	143
85 – 89	36	40	35	28	24
90 – 94	11	8	6	7	4
95 – 99	5	5	4	6	6
100 +	-	-	-	1	2
Әйелдер					
Женщины					
Барлығы					
Всего	20 074	19 546	18 978	18 615	18 230
0	398	395	432	391	375
1 – 4	1 632	1 543	1 531	1 546	1 572
5 – 9	2 293	2 278	2 199	2 107	2 003
10 – 14	1 841	1 914	1 955	2 041	2 029
15 – 19	1 570	1 463	1 391	1 394	1 480
20 – 24	1 264	1 261	1 139	1 050	995
25 – 29	457	299	302	407	508
30 – 34	1 045	977	849	660	510
35 – 39	1 215	1 132	1 058	995	882
40 – 44	1 338	1 328	1 262	1 201	1 153
45 – 49	1 368	1 302	1 257	1 255	1 222
50 – 54	1 478	1 452	1 358	1 339	1 257
55 – 59	1 336	1 335	1 388	1 362	1 323
60 – 64	961	989	976	984	1 012
65 – 69	658	686	709	729	751
70 – 74	433	382	360	351	415
75 – 79	470	485	474	453	398
80 – 84	182	207	209	230	231
85 – 89	115	98	104	99	101
90 – 94	17	14	18	15	8
95 – 99	3	6	7	6	5
100 +	-	-	-	-	-

*Ауданда тек ауыл халқы мекендейді.

В районе проживает только сельское население.

Ұлан ауданы
Уланский район

жыл басына, адам

на начало года, человек

Жас Возраст	2016	2017	2018	2019	2020
Барлық халық* Все население*					
Барлығы					
Всего	40 524	40 352	39 373	39 178	38 585
0	591	568	574	544	546
1 – 4	2 407	2 438	2 365	2 360	2 208
5 – 9	3 056	3 065	2 973	2 913	2 851
10 – 14	2 755	2 808	2 793	2 882	2 947
15 – 19	2 550	2 446	2 423	2 426	2 499
20 – 24	2 834	2 704	2 471	2 410	2 270
25 – 29	3 116	2 942	2 731	2 612	2 402
30 – 34	2 918	3 014	2 954	2 927	2 833
35 – 39	2 757	2 679	2 575	2 639	2 631
40 – 44	2 599	2 665	2 608	2 584	2 519
45 – 49	2 639	2 554	2 561	2 559	2 536
50 – 54	3 012	2 936	2 779	2 610	2 534
55 – 59	2 964	3 029	2 937	2 904	2 811
60 – 64	2 219	2 317	2 367	2 435	2 517
65 – 69	1 533	1 627	1 662	1 729	1 804
70 – 74	785	770	827	926	1 029
75 – 79	1 088	1 023	925	802	690
80 – 84	397	473	544	622	673
85 – 89	230	223	230	207	204
90 – 94	58	59	65	76	66
95 – 99	16	12	9	11	15
100 +	-	-	-	-	-
Ерлер Мужчины					
Барлығы					
Всего	20 128	20 068	19 623	19 539	19 321
0	312	304	299	288	301
1 – 4	1 188	1 208	1 202	1 228	1 168
5 – 9	1 561	1 585	1 535	1 478	1 435
10 – 14	1 399	1 424	1 402	1 450	1 479
15 – 19	1 279	1 235	1 243	1 228	1 263
20 – 24	1 580	1 454	1 286	1 231	1 148
25 – 29	1 686	1 573	1 531	1 497	1 429
30 – 34	1 504	1 604	1 574	1 545	1 536
35 – 39	1 439	1 410	1 349	1 359	1 342
40 – 44	1 278	1 325	1 306	1 315	1 285
45 – 49	1 304	1 269	1 257	1 249	1 276
50 – 54	1 482	1 451	1 364	1 310	1 239
55 – 59	1 416	1 451	1 426	1 396	1 378
60 – 64	1 073	1 107	1 133	1 173	1 190
65 – 69	718	759	776	823	855
70 – 74	313	318	352	397	443
75 – 79	389	370	337	290	240
80 – 84	125	153	174	200	229
85 – 89	70	57	64	67	65
90 – 94	11	11	12	13	18
95 – 99	1	-	1	2	2
100 +	-	-	-	-	-
Әйелдер Женщины					
Барлығы					
Всего	20 396	20 284	19 750	19 639	19 264
0	279	264	275	256	245
1 – 4	1 219	1 230	1 163	1 132	1 040
5 – 9	1 495	1 480	1 438	1 435	1 416
10 – 14	1 356	1 384	1 391	1 432	1 468
15 – 19	1 271	1 211	1 180	1 198	1 236
20 – 24	1 254	1 250	1 185	1 179	1 122
25 – 29	1 430	1 369	1 200	1 115	973
30 – 34	1 414	1 410	1 380	1 382	1 297
35 – 39	1 318	1 269	1 226	1 280	1 289
40 – 44	1 321	1 340	1 302	1 269	1 234

Жалғасы			Продолжение		
Жас Возраст	2016	2017	2018	2019	2020
45 – 49	1 335	1 285	1 304	1 310	1 260
50 – 54	1 530	1 485	1 415	1 300	1 295
55 – 59	1 548	1 578	1 511	1 508	1 433
60 – 64	1 146	1 210	1 234	1 262	1 327
65 – 69	815	868	886	906	949
70 – 74	472	452	475	529	586
75 – 79	699	653	588	512	450
80 – 84	272	320	370	422	444
85 – 89	160	166	166	140	139
90 – 94	47	48	53	63	48
95 – 99	15	12	8	9	13
100 +	-	-	-	-	-

*Ауданда тек ауыл халқы мекендейді.

В районе проживает только сельское население.

**Үржар ауданы
Урджарский район**

жыл басына, адам на начало года, человек

Жас Возраст	2016	2017	2018	2019	2020
----------------	------	------	------	------	------

**Барлық халық*
Все население***

Барлығы

Всего	78 405	77 031	74 766	73 760	72 762
0	1 385	1 331	1 247	1 256	1 274
1 – 4	5 516	5 438	5 334	5 260	5 061
5 – 9	7 792	7 616	7 323	6 840	6 575
10 – 14	6 312	6 618	6 812	7 171	7 266
15 – 19	5 508	5 120	5 011	5 008	5 276
20 – 24	5 329	5 180	4 810	4 395	4 082
25 – 29	3 992	3 499	2 953	3 038	3 274
30 – 34	5 333	5 101	4 752	4 379	3 931
35 – 39	5 590	5 442	5 085	4 908	4 651
40 – 44	5 874	5 716	5 568	5 441	5 276
45 – 49	5 620	5 577	5 469	5 394	5 396
50 – 54	5 420	5 397	5 224	5 150	5 033
55 – 59	4 610	4 610	4 676	4 784	4 741
60 – 64	3 681	3 786	3 748	3 790	3 806
65 – 69	2 394	2 559	2 770	2 822	2 929
70 – 74	1 426	1 387	1 323	1 514	1 696
75 – 79	1 644	1 595	1 499	1 332	1 123
80 – 84	611	701	768	877	979
85 – 89	284	270	308	296	308
90 – 94	71	74	67	84	67
95 – 99	11	13	15	15	12
100 +	2	1	4	6	6

**Ерлер
Мужчины**

Барлығы

Всего	39 354	38 715	37 584	37 082	36 604
0	693	716	656	634	659
1 – 4	2 853	2 795	2 749	2 732	2 620
5 – 9	3 929	3 848	3 755	3 512	3 371
10 – 14	3 209	3 385	3 467	3 618	3 666
15 – 19	2 934	2 633	2 559	2 552	2 651
20 – 24	2 941	2 946	2 722	2 458	2 272
25 – 29	2 388	2 089	1 844	1 898	1 941
30 – 34	2 790	2 712	2 558	2 398	2 250
35 – 39	2 828	2 740	2 482	2 498	2 412
40 – 44	3 007	2 959	2 930	2 769	2 674
45 – 49	2 828	2 822	2 737	2 719	2 731
50 – 54	2 605	2 612	2 566	2 552	2 504
55 – 59	2 222	2 226	2 267	2 299	2 271
60 – 64	1 652	1 695	1 658	1 752	1 797
65 – 69	1 029	1 113	1 212	1 235	1 304
70 – 74	588	553	541	608	679
75 – 79	574	558	524	471	409
80 – 84	167	198	254	279	304

Жалғасы		Продолжение				
Жас Возраст	2016	2017	2018	2019	2020	
85 – 89	95	93	84	68	69	
90 – 94	21	21	18	29	20	
95 – 99	-	1	1	1	-	
100 +	1	-	-	-	-	
Әйелдер Женщины						
Барлығы						
Всего	39 051	38 316	37 182	36 678	36 158	
0	692	615	591	622	615	
1 – 4	2 663	2 643	2 585	2 528	2 441	
5 – 9	3 863	3 768	3 568	3 328	3 204	
10 – 14	3 103	3 233	3 345	3 553	3 600	
15 – 19	2 574	2 487	2 452	2 456	2 625	
20 – 24	2 388	2 234	2 088	1 937	1 810	
25 – 29	1 604	1 410	1 109	1 140	1 333	
30 – 34	2 543	2 389	2 194	1 981	1 681	
35 – 39	2 762	2 702	2 603	2 410	2 239	
40 – 44	2 867	2 757	2 638	2 672	2 602	
45 – 49	2 792	2 755	2 732	2 675	2 665	
50 – 54	2 815	2 785	2 658	2 598	2 529	
55 – 59	2 388	2 384	2 409	2 485	2 470	
60 – 64	2 029	2 091	2 090	2 038	2 009	
65 – 69	1 365	1 446	1 558	1 587	1 625	
70 – 74	838	834	782	906	1 017	
75 – 79	1 070	1 037	975	861	714	
80 – 84	444	503	514	598	675	
85 – 89	189	177	224	228	239	
90 – 94	50	53	49	55	47	
95 – 99	11	12	14	14	12	
100 +	1	1	4	6	6	

*Ауданда тек ауыл халқы мекендейді.

В районе проживает только сельское население.

**Шемонаиха ауданы
Шемонаихинский район**

жыл басына, адам	на начало года, человек				
Жас Возраст	2016	2017	2018	2019	2020
Барлық халық Все население					
Барлығы					
Всего	45 218	44 771	44 299	43 736	42 981
0	538	518	474	491	490
1 – 4	2 361	2 322	2 207	2 077	1 984
5 – 9	2 919	2 918	2 933	2 907	2 854
10 – 14	2 526	2 564	2 682	2 701	2 706
15 – 19	2 399	2 322	2 298	2 347	2 346
20 – 24	2 774	2 644	2 487	2 415	2 275
25 – 29	3 165	3 054	2 809	2 645	2 567
30 – 34	3 218	3 151	3 149	3 077	2 945
35 – 39	3 335	3 246	3 202	3 077	2 913
40 – 44	3 021	3 068	3 129	3 148	3 115
45 – 49	2 629	2 619	2 677	2 709	2 754
50 – 54	3 173	2 991	2 786	2 676	2 545
55 – 59	3 679	3 625	3 443	3 256	3 095
60 – 64	3 174	3 240	3 343	3 370	3 387
65 – 69	2 468	2 668	2 784	2 818	2 805
70 – 74	1 061	1 009	1 174	1 510	1 815
75 – 79	1 645	1 602	1 427	1 163	986
80 – 84	586	679	814	910	1 000
85 – 89	441	399	346	291	250
90 – 94	96	124	126	139	143
95 – 99	8	8	9	9	5
100 +	2	-	-	-	1
Қала халқы Городское население					
Барлығы					
Всего	18 112	18 084	18 184	18 218	18 118

Жалғасы			Продолжение		
Жас Возраст	2016	2017	2018	2019	2020
0	244	231	229	268	247
1 – 4	1 094	1 090	1 037	968	965
5 – 9	1 205	1 227	1 293	1 318	1 343
10 – 14	963	1 007	1 086	1 099	1 100
15 – 19	899	880	899	905	947
20 – 24	1 021	969	934	954	918
25 – 29	1 310	1 247	1 146	1 115	1 062
30 – 34	1 400	1 405	1 441	1 438	1 366
35 – 39	1 401	1 384	1 420	1 350	1 326
40 – 44	1 320	1 320	1 333	1 391	1 364
45 – 49	1 040	1 101	1 128	1 148	1 213
50 – 54	1 177	1 120	1 061	1 066	1 019
55 – 59	1 341	1 322	1 263	1 205	1 130
60 – 64	1 219	1 250	1 283	1 250	1 297
65 – 69	971	1 016	1 067	1 091	1 086
70 – 74	440	427	507	653	773
75 – 79	655	643	575	479	420
80 – 84	212	263	337	373	396
85 – 89	158	127	100	93	98
90 – 94	36	49	42	52	46
95 – 99	4	6	3	2	2
100 +	2	-	-	-	-
Ауыл халқы					
Сельское население					
Барлығы					
Всего	27 106	26 687	26 115	25 518	24 863
0	294	287	245	223	243
1 – 4	1 267	1 232	1 170	1 109	1 019
5 – 9	1 714	1 691	1 640	1 589	1 511
10 – 14	1 563	1 557	1 596	1 602	1 606
15 – 19	1 500	1 442	1 399	1 442	1 399
20 – 24	1 753	1 675	1 553	1 461	1 357
25 – 29	1 855	1 807	1 663	1 530	1 505
30 – 34	1 818	1 746	1 708	1 639	1 579
35 – 39	1 934	1 862	1 782	1 727	1 587
40 – 44	1 701	1 748	1 796	1 757	1 751
45 – 49	1 589	1 518	1 549	1 561	1 541
50 – 54	1 996	1 871	1 725	1 610	1 526
55 – 59	2 338	2 303	2 180	2 051	1 965
60 – 64	1 955	1 990	2 060	2 120	2 090
65 – 69	1 497	1 652	1 717	1 727	1 719
70 – 74	621	582	667	857	1 042
75 – 79	990	959	852	684	566
80 – 84	374	416	477	537	604
85 – 89	283	272	246	198	152
90 – 94	60	75	84	87	97
95 – 99	4	2	6	7	3
100 +	-	-	-	-	1
Ерлер					
Мужчины					
Барлығы					
Всего	21 604	21 417	21 249	20 997	20 636
0	272	289	241	252	265
1 – 4	1 205	1 192	1 172	1 097	1 044
5 – 9	1 507	1 502	1 485	1 480	1 475
10 – 14	1 304	1 318	1 401	1 402	1 376
15 – 19	1 205	1 173	1 187	1 256	1 258
20 – 24	1 501	1 425	1 317	1 241	1 171
25 – 29	1 722	1 677	1 561	1 499	1 432
30 – 34	1 681	1 665	1 672	1 634	1 597
35 – 39	1 701	1 642	1 616	1 551	1 496
40 – 44	1 455	1 478	1 520	1 541	1 530
45 – 49	1 288	1 273	1 318	1 338	1 334
50 – 54	1 492	1 410	1 321	1 245	1 213
55 – 59	1 696	1 688	1 603	1 528	1 438
60 – 64	1 341	1 394	1 440	1 459	1 504
65 – 69	1 033	1 075	1 130	1 145	1 094

Жалғасы		Продолжение			
Жас Возраст	2016	2017	2018	2019	2020
70 – 74	389	405	488	607	725
75 – 79	535	503	447	375	330
80 – 84	177	206	236	252	265
85 – 89	83	82	71	68	66
90 – 94	15	19	22	26	23
95 – 99	-	1	1	1	-
100 +	2	-	-	-	-
Қала халқы					
Городское население					
Барлығы					
Всего	8 473	8 444	8 509	8 564	8 512
0	132	125	110	145	129
1 – 4	565	571	555	505	511
5 – 9	625	643	660	679	706
10 – 14	471	488	557	568	556
15 – 19	456	453	456	468	484
20 – 24	553	490	463	472	460
25 – 29	674	683	644	626	574
30 – 34	713	697	732	750	713
35 – 39	698	677	693	664	688
40 – 44	637	655	636	661	653
45 – 49	511	525	563	584	593
50 – 54	526	519	495	484	489
55 – 59	614	599	575	549	498
60 – 64	459	495	522	523	566
65 – 69	389	372	374	385	357
70 – 74	153	154	191	235	278
75 – 79	203	192	176	146	141
80 – 84	59	78	87	94	92
85 – 89	24	20	15	17	17
90 – 94	9	7	4	8	7
95 – 99	-	1	1	1	-
100 +	2	-	-	-	-
Ауыл халқы					
Сельское население					
Барлығы					
Всего	13 131	12 973	12 740	12 433	12 124
0	140	164	131	107	136
1 – 4	640	621	617	592	533
5 – 9	882	859	825	801	769
10 – 14	833	830	844	834	820
15 – 19	749	720	731	788	774
20 – 24	948	935	854	769	711
25 – 29	1 048	994	917	873	858
30 – 34	968	968	940	884	884
35 – 39	1 003	965	923	887	808
40 – 44	818	823	884	880	877
45 – 49	777	748	755	754	741
50 – 54	966	891	826	761	724
55 – 59	1 082	1 089	1 028	979	940
60 – 64	882	899	918	936	938
65 – 69	644	703	756	760	737
70 – 74	236	251	297	372	447
75 – 79	332	311	271	229	189
80 – 84	118	128	149	158	173
85 – 89	59	62	56	51	49
90 – 94	6	12	18	18	16
95 – 99	-	-	-	-	-
100 +	-	-	-	-	-
Әйелдер					
Женщины					
Барлығы					
Всего	23 614	23 354	23 050	22 739	22 345
0	266	229	233	239	225
1 – 4	1 156	1 130	1 035	980	940
5 – 9	1 412	1 416	1 448	1 427	1 379
10 – 14	1 222	1 246	1 281	1 299	1 330
15 – 19	1 194	1 149	1 111	1 091	1 088
20 – 24	1 273	1 219	1 170	1 174	1 104

Жалғасы		Продолжение				
Жас Возраст	2016	2017	2018	2019	2020	
25 – 29	1 443	1 377	1 248	1 146	1 135	
30 – 34	1 537	1 486	1 477	1 443	1 348	
35 – 39	1 634	1 604	1 586	1 526	1 417	
40 – 44	1 566	1 590	1 609	1 607	1 585	
45 – 49	1 341	1 346	1 359	1 371	1 420	
50 – 54	1 681	1 581	1 465	1 431	1 332	
55 – 59	1 983	1 937	1 840	1 728	1 657	
60 – 64	1 833	1 846	1 903	1 911	1 883	
65 – 69	1 435	1 593	1 654	1 673	1 711	
70 – 74	672	604	686	903	1 090	
75 – 79	1 110	1 099	980	788	656	
80 – 84	409	473	578	658	735	
85 – 89	358	317	275	223	184	
90 – 94	81	105	104	113	120	
95 – 99	8	7	8	8	5	
100 +	-	-	-	-	1	
Қала халқы						
Городское население						
Барлығы						
Всего	9 639	9 640	9 675	9 654	9 606	
0	112	106	119	123	118	
1 – 4	529	519	482	463	454	
5 – 9	580	584	633	639	637	
10 – 14	492	519	529	531	544	
15 – 19	443	427	443	437	463	
20 – 24	468	479	471	482	458	
25 – 29	636	564	502	489	488	
30 – 34	687	708	709	688	653	
35 – 39	703	707	727	686	638	
40 – 44	683	665	697	730	711	
45 – 49	529	576	565	564	620	
50 – 54	651	601	566	582	530	
55 – 59	727	723	688	656	632	
60 – 64	760	755	761	727	731	
65 – 69	582	644	693	706	729	
70 – 74	287	273	316	418	495	
75 – 79	452	451	399	333	279	
80 – 84	153	185	250	279	304	
85 – 89	134	107	85	76	81	
90 – 94	27	42	38	44	39	
95 – 99	4	5	2	1	2	
100 +	-	-	-	-	-	
Ауыл халқы						
Сельское население						
Барлығы						
Всего	13 975	13 714	13 375	13 085	12 739	
0	154	123	114	116	107	
1 – 4	627	611	553	517	486	
5 – 9	832	832	815	788	742	
10 – 14	730	727	752	768	786	
15 – 19	751	722	668	654	625	
20 – 24	805	740	699	692	646	
25 – 29	807	813	746	657	647	
30 – 34	850	778	768	755	695	
35 – 39	931	897	859	840	779	
40 – 44	883	925	912	877	874	
45 – 49	812	770	794	807	800	
50 – 54	1 030	980	899	849	802	
55 – 59	1 256	1 214	1 152	1 072	1 025	
60 – 64	1 073	1 091	1 142	1 184	1 152	
65 – 69	853	949	961	967	982	
70 – 74	385	331	370	485	595	
75 – 79	658	648	581	455	377	
80 – 84	256	288	328	379	431	
85 – 89	224	210	190	147	103	
90 – 94	54	63	66	69	81	
95 – 99	4	2	6	7	3	
100 +	-	-	-	-	1	

3.5 Ерлер мен әйелдердің орташа жасы Средний возраст мужчин и женщин

жыл басына, жас	на начало года, лет				
	2016	2017	2018	2019	2020
		Барлық халық			
		Все население			
Шығыс Қазақстан облысы	35,7	35,9	36,0	36,2	36,4
		Қала халқы			
		Городское население			
Шығыс Қазақстан облысы	35,9	36,0	36,1	36,2	36,3
		Ауыл халқы			
		Сельское население			
Шығыс Қазақстан облысы	35,5	35,7	36,0	36,2	36,5
		Ерлер			
		Мужчины			
Шығыс Қазақстан облысы	33,6	33,7	33,9	34,0	34,1
		Қала халқы			
		Городское население			
Шығыс Қазақстан облысы	33,4	33,4	33,5	33,5	33,6
		Ауыл халқы			
		Сельское население			
Шығыс Қазақстан облысы	33,9	34,1	34,4	34,7	34,9
		Әйелдер			
		Женщины			
Шығыс Қазақстан облысы	37,6	37,8	38,0	38,2	38,4
		Қала халқы			
		Городское население			
Шығыс Қазақстан облысы	38,0	38,1	38,3	38,4	38,6
		Ауыл халқы			
		Сельское население			
Шығыс Қазақстан облысы	37,1	37,4	37,6	37,8	38,1

4. ХАЛЫҚТЫҢ ТАБИҒИ ҚОЗҒАЛЫСЫНЫҢ КӨРСЕТКІШТЕРІ ПОКАЗАТЕЛИ ЕСТЕСТВЕННОГО ДВИЖЕНИЯ НАСЕЛЕНИЯ

4.1 Туылғандар Родившиеся

	Адам Человек				
	2015	2016	2017	2018	2019
Барлығы					
Всего					
Шығыс Қазақстан облысы	22 892	22 918	22 164	21 861	21 854
Өскемен қалалық әкімшілігі	5 501	5 466	5 404	5 473	5 406
Күрчатов қалалық әкімшілігі	181	178	171	173	184
Риддер қалалық әкімшілігі	835	770	757	689	666
Семей қалалық әкімшілігі	6 016	6 280	5 995	5 958	6 099
Абай ауданы	282	279	239	241	261
Аягөз ауданы	1 522	1 557	1 464	1 430	1 424
Бесқарағай ауданы	301	311	292	302	264
Бородулиха ауданы	489	541	491	480	470
Глубокое ауданы	747	759	693	672	675
Жарма ауданы	819	772	747	756	741
Зайсан ауданы	737	744	730	754	787
Алтай ауданы	812	794	807	699	680
Көкпекті ауданы	444	470	456	394	440
Күршім ауданы	471	423	414	401	389
Катонқарағай ауданы	319	338	289	302	274
Тарбағатай ауданы	911	818	888	819	767
Ұлан ауданы	567	566	576	561	552
Үржар ауданы	1 403	1 332	1 276	1 256	1 271
Шемонаиха ауданы	535	520	475	501	504
Қала халқы					
Городское население					
Шығыс Қазақстан облысы	14 482	14 656	14 161	14 201	14 158
Өскемен қалалық әкімшілігі	5 431	5 354	5 231	5 265	5 168
Күрчатов қалалық әкімшілігі	181	178	171	173	184
Риддер қалалық әкімшілігі	835	765	755	673	634
Семей қалалық әкімшілігі	5 790	6 088	5 777	5 752	5 874
Аягөз ауданы	949	1 025	952	983	1 001
Жарма ауданы	150	133	144	174	154
Зайсан ауданы	380	367	387	425	435
Алтай ауданы	521	512	518	484	461
Шемонаиха ауданы	245	234	226	272	247
Ауыл халқы					
Сельское население					
Шығыс Қазақстан облысы	8 410	8 262	8 003	7 660	7 696
Өскемен қалалық әкімшілігі	70	112	173	208	238
Риддер қалалық әкімшілігі	-	5	2	16	32
Семей қалалық әкімшілігі	226	192	218	206	225
Абай ауданы	282	279	239	241	261
Аягөз ауданы	573	532	512	447	423
Бесқарағай ауданы	301	311	292	302	264
Бородулиха ауданы	489	541	491	480	470
Глубокое ауданы	747	759	693	672	675
Жарма ауданы	669	639	603	582	587
Зайсан ауданы	357	377	343	329	352
Алтай ауданы	291	282	289	215	219
Көкпекті ауданы	444	470	456	394	440
Күршім ауданы	471	423	414	401	389
Катонқарағай ауданы	319	338	289	302	274
Тарбағатай ауданы	911	818	888	819	767
Ұлан ауданы	567	566	576	561	552
Үржар ауданы	1 403	1 332	1 276	1 256	1 271
Шемонаиха ауданы	290	286	249	229	257
Ұлдар					
Мальчики					
Шығыс Қазақстан облысы	11 713	11 937	11 423	11 363	11 454
Өскемен қалалық әкімшілігі	2 871	2 857	2 753	2 880	2 773
Күрчатов қалалық әкімшілігі	99	78	94	93	93

Жалғасы		Продолжение			
	Адам Человек				
	2015	2016	2017	2018	2019
Риддер қалалық әкімшілігі	415	394	395	348	344
Семей қалалық әкімшілігі	3 059	3 249	3 083	3 103	3 202
Абай ауданы	130	143	133	126	136
Аягөз ауданы	775	817	735	731	762
Бесқарағай ауданы	167	164	163	160	152
Бородулиха ауданы	225	280	247	260	244
Глубокое ауданы	379	394	368	352	351
Жарма ауданы	417	403	394	393	387
Зайсан ауданы	365	376	379	369	430
Алтай ауданы	410	407	431	389	356
Көкпекті ауданы	224	232	222	198	240
Күршім ауданы	235	217	216	202	215
Катонқарағай ауданы	158	192	147	151	155
Тарбағатай ауданы	506	414	443	420	381
Ұлан ауданы	299	308	305	301	303
Үржар ауданы	706	720	676	631	661
Шемонаиха ауданы	273	292	239	256	269
Қала халқы					
Городское население					
Шығыс Қазақстан облысы	7 441	7 616	7 300	7 436	7 370
Өскемен қалалық әкімшілігі	2 834	2 808	2 675	2 785	2 650
Күрчатов қалалық әкімшілігі	99	78	94	93	93
Риддер қалалық әкімшілігі	415	392	395	339	329
Семей қалалық әкімшілігі	2 943	3 143	2 980	3 003	3 085
Аягөз ауданы	505	550	491	508	530
Жарма ауданы	70	73	79	99	77
Зайсан ауданы	181	188	198	196	236
Алтай ауданы	261	257	285	267	243
Шемонаиха ауданы	133	127	103	146	127
Ауыл халқы					
Сельское население					
Шығыс Қазақстан облысы	4 272	4 321	4 123	3 927	4 084
Өскемен қалалық әкімшілігі	37	49	78	95	123
Риддер қалалық әкімшілігі	-	2	-	9	15
Семей қалалық әкімшілігі	116	106	103	100	117
Абай ауданы	130	143	133	126	136
Аягөз ауданы	270	267	244	223	232
Бесқарағай ауданы	167	164	163	160	152
Бородулиха ауданы	225	280	247	260	244
Глубокое ауданы	379	394	368	352	351
Жарма ауданы	347	330	315	294	310
Зайсан ауданы	184	188	181	173	194
Алтай ауданы	149	150	146	122	113
Көкпекті ауданы	224	232	222	198	240
Күршім ауданы	235	217	216	202	215
Катонқарағай ауданы	158	192	147	151	155
Тарбағатай ауданы	506	414	443	420	381
Ұлан ауданы	299	308	305	301	303
Үржар ауданы	706	720	676	631	661
Шемонаиха ауданы	140	165	136	110	142
Қыздар					
Девочки					
Шығыс Қазақстан облысы	11 179	10 981	10 741	10 498	10 400
Өскемен қалалық әкімшілігі	2 630	2 609	2 651	2 593	2 633
Күрчатов қалалық әкімшілігі	82	100	77	80	91
Риддер қалалық әкімшілігі	420	376	362	341	322
Семей қалалық әкімшілігі	2 957	3 031	2 912	2 855	2 897
Абай ауданы	152	136	106	115	125
Аягөз ауданы	747	740	729	699	662
Бесқарағай ауданы	134	147	129	142	112
Бородулиха ауданы	264	261	244	220	226
Глубокое ауданы	368	365	325	320	324
Жарма ауданы	402	369	353	363	354
Зайсан ауданы	372	368	351	385	357
Алтай ауданы	402	387	376	310	324
Көкпекті ауданы	220	238	234	196	200
Күршім ауданы	236	206	198	199	179

Жалғасы		Продолжение				
	Адам Человек					
	2015	2016	2017	2018	2019	
Катонқарағай ауданы	161	146	142	151	119	
Тарбағатай ауданы	405	404	445	399	386	
Ұлан ауданы	268	258	271	260	249	
Үржар ауданы	697	612	600	625	610	
Шемонаиха ауданы	262	228	236	245	235	
Қала халқы						
Городское население						
Шығыс Қазақстан облысы	7 041	7 040	6 861	6 765	6 788	
Өскемен қалалық әкімшілігі	2 597	2 546	2 556	2 480	2 518	
Күрчатов қалалық әкімшілігі	82	100	77	80	91	
Риддер қалалық әкімшілігі	420	373	360	334	305	
Семей қалалық әкімшілігі	2 847	2 945	2 797	2 749	2 789	
Аягөз ауданы	444	475	461	475	471	
Жарма ауданы	80	60	65	75	77	
Зайсан ауданы	199	179	189	229	199	
Алтай ауданы	260	255	233	217	218	
Шемонаиха ауданы	112	107	123	126	120	
Ауыл халқы						
Сельское население						
Шығыс Қазақстан облысы	4 138	3 941	3 880	3 733	3 612	
Өскемен қалалық әкімшілігі	33	63	95	113	115	
Риддер қалалық әкімшілігі	-	3	2	7	17	
Семей қалалық әкімшілігі	110	86	115	106	108	
Абай ауданы	152	136	106	115	125	
Аягөз ауданы	303	265	268	224	191	
Бесқарағай ауданы	134	147	129	142	112	
Бородулиха ауданы	264	261	244	220	226	
Глубокое ауданы	368	365	325	320	324	
Жарма ауданы	322	309	288	288	277	
Зайсан ауданы	173	189	162	156	158	
Алтай ауданы	142	132	143	93	106	
Көкпекті ауданы	220	238	234	196	200	
Күршім ауданы	236	206	198	199	174	
Катонқарағай ауданы	161	146	142	151	119	
Тарбағатай ауданы	405	404	445	399	386	
Ұлан ауданы	268	258	271	260	249	
Үржар ауданы	697	612	600	625	610	
Шемонаиха ауданы	150	121	113	119	115	

Жалғасы					Продолжение	
	1000 адамға На 1000 человек					
	2015	2016	2017	2018	2019	
Барлығы						
Всего						
Шығыс Қазақстан облысы	16,40	16,45	15,98	15,83	15,90	
Өскемен қалалық әкімшілігі	16,62	16,35	15,97	15,98	15,67	
Күрчатов қалалық әкімшілігі	14,85	14,43	13,80	13,96	14,88	
Риддер қалалық әкімшілігі	14,38	13,29	13,12	12,02	11,73	
Семей қалалық әкімшілігі	17,62	18,26	17,34	17,12	17,45	
Абай ауданы	18,40	18,42	16,17	16,64	18,27	
Аягөз ауданы	20,55	21,03	19,92	19,63	19,73	
Бесқарағай ауданы	14,78	15,67	15,12	16,00	14,27	
Бородулиха ауданы	13,21	14,75	13,47	13,29	13,18	
Глубокое ауданы	11,65	11,87	10,93	10,77	10,98	
Жарма ауданы	19,75	19,12	19,05	19,70	19,74	
Зайсан ауданы	19,38	19,73	19,55	20,33	21,36	
Алтай ауданы	11,49	11,42	11,81	10,43	10,37	
Көкпекті ауданы	14,28	15,48	15,48	13,77	15,75	
Күршім ауданы	17,12	15,82	16,08	16,21	16,29	
Катонқарағай ауданы	12,18	13,32	11,81	12,83	12,06	
Тарбағатай ауданы	21,58	19,84	22,11	20,88	19,95	
Ұлан ауданы	14,01	14,00	14,45	14,28	14,20	
Үржар ауданы	17,75	17,14	16,81	16,91	17,35	
Шемонаиха ауданы	11,76	11,56	10,67	11,38	11,62	

Жалғасы		Продолжение			
	1000 адамға На 1000 человек				
	2015	2016	2017	2018	2019
Қала халқы					
Городское население					
Шығыс Қазақстан облысы	17,41	17,51	16,82	16,76	16,67
Өскемен қалалық әкімшілігі	17,02	16,60	16,02	15,94	15,55
Күрчатов қалалық әкімшілігі	14,85	14,43	13,81	13,96	14,88
Риддер қалалық әкімшілігі	15,16	13,92	13,82	12,43	11,85
Семей қалалық әкімшілігі	18,11	18,90	17,83	17,63	17,94
Аягөз ауданы	25,04	26,79	24,83	25,58	26,03
Жарма ауданы	19,92	18,32	20,81	25,48	23,08
Зайсан ауданы	23,73	23,07	24,41	26,40	26,58
Алтай ауданы	11,28	11,24	11,49	10,82	10,45
Шемонаиха ауданы	13,50	12,93	12,46	14,94	13,60
Ауыл халқы					
Сельское население					
Шығыс Қазақстан облысы	14,91	14,87	14,69	14,35	14,67
Өскемен қалалық әкімшілігі	5,90	9,49	14,57	17,23	18,90
Риддер қалалық әкімшілігі	0,00	1,69	0,66	5,01	9,82
Семей қалалық әкімшілігі	10,35	8,80	10,03	9,44	10,22
Абай ауданы	18,40	18,42	16,17	16,64	18,27
Аягөз ауданы	15,84	14,87	14,57	12,98	12,54
Бесқарағай ауданы	14,78	15,67	15,12	16,00	14,27
Бородулиха ауданы	13,21	14,75	13,47	13,29	13,18
Глубокое ауданы	11,65	11,87	10,93	10,77	10,98
Жарма ауданы	19,71	19,30	18,71	18,45	19,01
Зайсан ауданы	16,22	17,29	15,97	15,68	17,19
Алтай ауданы	11,89	11,78	12,45	9,64	10,21
Көкпекті ауданы	14,28	15,48	15,48	13,77	15,75
Күршім ауданы	17,12	15,82	16,08	16,21	16,29
Катонқарағай ауданы	12,18	13,32	11,81	12,83	12,06
Тарбағатай ауданы	21,58	19,84	22,12	20,88	19,95
Ұлан ауданы	14,01	14,00	14,45	14,28	14,20
Үржар ауданы	17,75	17,14	16,81	16,91	17,35
Шемонаиха ауданы	10,61	10,63	9,43	8,87	10,20
Ұлдар					
Мальчики					
Шығыс Қазақстан облысы	17,62	17,99	17,28	17,25	17,46
Өскемен қалалық әкімшілігі	19,18	18,88	17,97	18,56	17,73
Күрчатов қалалық әкімшілігі	16,93	13,20	15,84	15,66	15,70
Риддер қалалық әкімшілігі	15,23	14,51	14,60	12,94	12,92
Семей қалалық әкімшілігі	19,23	20,25	19,09	19,05	19,56
Абай ауданы	16,95	18,84	17,90	17,27	18,92
Аягөз ауданы	21,04	22,17	20,08	20,12	21,13
Бесқарағай ауданы	16,56	16,65	16,95	16,97	16,38
Бородулиха ауданы	12,47	15,64	13,89	14,74	13,98
Глубокое ауданы	12,22	12,73	12,00	11,64	11,77
Жарма ауданы	19,88	19,76	19,89	20,24	20,35
Зайсан ауданы	19,25	19,98	20,32	19,90	23,33
Алтай ауданы	12,40	12,51	13,47	12,37	11,57
Көкпекті ауданы	14,35	15,17	14,92	13,66	16,92
Күршім ауданы	16,88	16,00	16,49	16,01	17,60
Катонқарағай ауданы	11,92	14,88	11,76	12,53	13,30
Тарбағатай ауданы	23,15	19,32	21,20	20,56	19,02
Ұлан ауданы	14,91	15,32	15,37	15,37	15,59
Үржар ауданы	17,81	18,45	17,72	16,90	17,94
Шемонаиха ауданы	12,56	13,58	11,20	12,11	12,92
Қала халқы					
Городское население					
Шығыс Қазақстан облысы	19,41	19,72	18,78	18,98	18,76
Өскемен қалалық әкімшілігі	19,69	19,28	18,14	18,65	17,63
Күрчатов қалалық әкімшілігі	16,93	13,20	15,84	15,66	15,70
Риддер қалалық әкімшілігі	16,13	15,28	15,49	13,41	13,17
Семей қалалық әкімшілігі	19,85	21,00	19,76	19,75	20,19
Аягөз ауданы	27,40	29,49	26,17	26,92	28,03
Жарма ауданы	18,59	20,15	22,70	29,00	23,08
Зайсан ауданы	23,38	24,37	25,71	25,08	29,70
Алтай ауданы	12,33	12,32	13,79	13,01	12,01
Шемонаиха ауданы	15,68	15,02	12,15	17,10	14,87

Жалғасы	Продолжение				
	1000 адамға На 1000 человек				
	2015	2016	2017	2018	2019
Ауыл халқы					
Сельское население					
Шығыс Қазақстан облысы	15,19	15,57	15,14	14,70	15,53
Өскемен қалалық әкімшілігі	6,42	8,56	13,50	16,15	20,11
Риддер қалалық әкімшілігі	0,00	1,34	0,00	5,57	9,08
Семей қалалық әкімшілігі	10,74	9,81	9,57	9,26	10,71
Абай ауданы	16,95	18,84	17,90	17,27	18,92
Аягөз ауданы	14,67	14,67	13,67	12,76	13,53
Бесқарағай ауданы	16,56	16,65	16,95	16,97	16,38
Бородулиха ауданы	12,47	15,64	13,89	14,74	13,98
Глубокое ауданы	12,22	12,73	12,00	11,64	11,77
Жарма ауданы	20,16	19,67	19,29	18,37	19,77
Зайсан ауданы	16,40	16,92	16,53	16,13	18,50
Алтай ауданы	12,51	12,86	12,89	11,18	10,73
Көкпекті ауданы	14,35	15,17	14,92	13,66	16,92
Күршім ауданы	16,88	16,00	16,49	16,01	17,60
Катонқарағай ауданы	11,92	14,88	11,76	12,53	13,30
Тарбағатай ауданы	23,15	19,32	21,20	20,56	19,02
Ұлан ауданы	14,91	15,32	15,37	15,37	15,59
Үржар ауданы	17,81	18,45	17,72	16,90	17,94
Шемонаиха ауданы	10,57	12,64	10,58	8,73	11,56
Қыздар					
Девочки					
Шығыс Қазақстан облысы	15,29	15,06	14,80	14,53	14,48
Өскемен қалалық әкімшілігі	14,51	14,25	14,32	13,85	13,96
Күрчатов қалалық әкімшілігі	12,93	15,56	11,93	12,39	14,13
Риддер қалалық әкімшілігі	13,63	12,21	11,81	11,20	10,68
Семей қалалық әкімшілігі	16,21	16,51	15,80	15,41	15,60
Абай ауданы	19,84	17,99	14,42	16,00	17,62
Аягөз ауданы	20,07	19,90	19,77	19,14	18,33
Бесқарағай ауданы	13,03	14,70	13,30	15,03	12,15
Бородулиха ауданы	13,92	13,89	13,08	11,90	12,41
Глубокое ауданы	11,11	11,06	9,94	9,94	10,24
Жарма ауданы	19,61	18,47	18,20	19,15	19,10
Зайсан ауданы	19,51	19,48	18,78	20,75	19,39
Алтай ауданы	10,70	10,47	10,35	8,70	9,30
Көкпекті ауданы	14,22	15,80	16,06	13,89	14,55
Күршім ауданы	17,36	15,63	15,65	16,42	14,92
Катонқарағай ауданы	12,45	11,70	11,86	13,14	10,75
Тарбағатай ауданы	19,90	20,39	23,10	21,23	20,95
Ұлан ауданы	13,13	12,68	13,54	13,20	12,80
Үржар ауданы	17,70	15,82	15,89	16,92	16,75
Шемонаиха ауданы	11,03	9,71	10,17	10,70	10,42
Қала халқы					
Городское население					
Шығыс Қазақстан облысы	15,70	15,61	15,14	14,84	104,87
Өскемен қалалық әкімшілігі	14,82	14,39	14,28	13,70	13,83
Күрчатов қалалық әкімшілігі	12,93	15,56	11,93	12,39	14,13
Риддер қалалық әкімшілігі	14,32	12,72	12,36	11,57	10,68
Семей қалалық әкімшілігі	16,61	17,07	16,14	15,78	15,97
Аягөз ауданы	22,81	24,22	23,54	24,29	24,10
Жарма ауданы	21,25	16,50	18,54	21,96	23,07
Зайсан ауданы	24,05	21,86	23,18	27,64	23,63
Алтай ауданы	10,39	10,33	9,54	8,96	9,12
Шемонаиха ауданы	11,58	11,10	12,74	13,04	12,48
Ауыл халқы					
Сельское население					
Шығыс Қазақстан облысы	14,64	14,17	14,25	14,00	13,80
Өскемен қалалық әкімшілігі	5,41	10,38	15,58	18,26	17,77
Риддер қалалық әкімшілігі	0,00	2,04	1,33	4,44	10,59
Семей қалалық әкімшілігі	9,96	7,80	10,47	9,63	9,73
Абай ауданы	19,84	17,99	14,42	16,00	17,62
Аягөз ауданы	17,06	15,08	15,51	13,20	11,52
Бесқарағай ауданы	13,03	14,70	13,30	15,03	12,15
Бородулиха ауданы	13,92	13,89	13,08	11,90	12,41
Глубокое ауданы	11,11	11,06	9,94	9,94	10,24
Жарма ауданы	19,24	18,91	18,12	18,53	18,23

Жалғасы	Продолжение				
	1000 адамға На 1000 человек				
	2015	2016	2017	2018	2019
Зайсан ауданы	16,03	17,67	15,38	15,20	15,82
Алтай ауданы	11,31	10,75	12,02	8,15	9,70
Көкпекті ауданы	14,22	15,80	16,06	13,89	14,55
Күршім ауданы	17,36	15,63	15,65	16,42	14,92
Катонқарағай ауданы	12,45	11,70	11,86	13,14	10,75
Тарбағатай ауданы	19,90	20,39	23,10	21,23	20,95
Ұлан ауданы	13,13	12,68	13,54	13,20	12,80
Үржар ауданы	17,70	15,82	15,89	16,92	16,75
Шемонаиха ауданы	10,66	8,74	8,34	8,99	8,91

4.2 Өлгендер Умершие

	Адам Человек				
	2015	2016	2017	2018	2019
Барлығы					
Всего					
Шығыс Қазақстан облысы	14 612	14 371	14 031	14 209	14 241
Өскемен қалалық әкімшілігі	3 556	3 563	3 400	3 520	3 709
Күрчатов қалалық әкімшілігі	103	97	88	95	86
Риддер қалалық әкімшілігі	866	888	849	872	872
Семей қалалық әкімшілігі	2 966	2 871	2 888	2 937	2 936
Абай ауданы	117	111	110	119	109
Аягөз ауданы	556	526	517	442	468
Бесқарағай ауданы	260	256	250	258	232
Бородулиха ауданы	415	408	411	386	399
Глубокое ауданы	945	902	851	872	892
Жарма ауданы	404	384	365	388	367
Зайсан ауданы	293	276	280	277	238
Алтай ауданы	1 131	1 189	1 163	1 140	1 178
Көкпекті ауданы	324	305	298	293	324
Күршім ауданы	261	227	249	245	237
Катонқарағай ауданы	311	296	289	278	249
Тарбағатай ауданы	339	360	350	355	312
Ұлан ауданы	384	396	376	373	371
Үржар ауданы	696	636	638	588	594
Шемонаиха ауданы	685	680	659	771	668
Қала халқы					
Городское население					
Шығыс Қазақстан облысы	8 803	8 730	8 483	8 634	8 863
Өскемен қалалық әкімшілігі	3 534	3 531	3 362	3 482	3 646
Күрчатов қалалық әкімшілігі	103	97	88	95	86
Риддер қалалық әкімшілігі	843	873	843	847	833
Семей қалалық әкімшілігі	2 809	2 706	2 707	2 775	2 770
Аягөз ауданы	330	317	292	250	291
Жарма ауданы	86	76	67	65	71
Зайсан ауданы	124	135	125	126	129
Алтай ауданы	734	732	758	737	787
Шемонаиха ауданы	240	263	241	257	250
Ауыл халқы					
Сельское население					
Шығыс Қазақстан облысы	5 809	5 641	5 548	5 575	5 378
Өскемен қалалық әкімшілігі	22	32	38	38	63
Риддер қалалық әкімшілігі	23	15	6	25	39
Семей қалалық әкімшілігі	157	165	181	162	166
Абай ауданы	117	111	110	119	109
Аягөз ауданы	226	209	225	192	177
Бесқарағай ауданы	260	256	250	258	232
Бородулиха ауданы	415	408	411	386	399
Глубокое ауданы	945	902	851	872	892
Жарма ауданы	318	308	298	323	296
Зайсан ауданы	169	141	155	151	109
Алтай ауданы	397	457	405	403	391
Көкпекті ауданы	324	305	298	293	324
Күршім ауданы	261	227	249	245	237

Жалғасы		Продолжение				
	Адам Человек					
	2015	2016	2017	2018	2019	
Катонқарағай ауданы	311	296	289	278	249	
Тарбағатай ауданы	339	360	350	355	312	
Ұлан ауданы	384	396	376	373	371	
Үржар ауданы	696	636	638	588	594	
Шемонаиха ауданы	445	417	418	514	418	
Ерлер						
Мужчины						
Шығыс Қазақстан облысы	7 761	7 780	7 397	7 576	7 658	
Өскемен қалалық әкімшілігі	1 884	1 885	1 749	1 813	1 966	
Курчатов қалалық әкімшілігі	57	53	46	49	49	
Риддер қалалық әкімшілігі	459	466	425	458	462	
Семей қалалық әкімшілігі	1 542	1 531	1 500	1 555	1 529	
Абай ауданы	55	60	62	71	65	
Аягөз ауданы	323	289	288	248	234	
Бесқарағай ауданы	140	139	128	139	125	
Бородулиха ауданы	213	223	241	212	211	
Глубокое ауданы	507	489	456	455	505	
Жарма ауданы	220	233	205	233	205	
Зайсан ауданы	159	171	155	169	130	
Алтай ауданы	581	623	619	582	619	
Көкпекті ауданы	173	167	154	170	173	
Күршім ауданы	157	128	134	144	147	
Катонқарағай ауданы	169	177	142	157	147	
Тарбағатай ауданы	194	197	209	198	183	
Ұлан ауданы	195	219	198	204	211	
Үржар ауданы	382	366	342	327	333	
Шемонаиха ауданы	351	364	344	392	364	
Қала халқы						
Городское население						
Шығыс Қазақстан облысы	4 630	4 634	4 381	4 511	4 658	
Өскемен қалалық әкімшілігі	1 871	1 868	1 725	1 793	1 926	
Курчатов қалалық әкімшілігі	57	53	46	49	49	
Риддер қалалық әкімшілігі	444	459	422	444	437	
Семей қалалық әкімшілігі	1 463	1 439	1 400	1 471	1 436	
Аягөз ауданы	196	172	160	135	155	
Жарма ауданы	40	51	34	42	40	
Зайсан ауданы	64	84	66	75	73	
Алтай ауданы	380	362	401	368	400	
Шемонаиха ауданы	115	146	127	134	142	
Ауыл халқы						
Сельское население						
Шығыс Қазақстан облысы	3 131	3 146	3 016	3 065	3 000	
Өскемен қалалық әкімшілігі	13	17	24	20	40	
Риддер қалалық әкімшілігі	15	7	3	14	25	
Семей қалалық әкімшілігі	79	92	100	84	93	
Абай ауданы	55	60	62	71	65	
Аягөз ауданы	127	117	128	113	79	
Бесқарағай ауданы	140	139	128	139	125	
Бородулиха ауданы	213	223	241	212	211	
Глубокое ауданы	507	489	456	455	505	
Жарма ауданы	180	182	171	191	165	
Зайсан ауданы	95	87	89	94	57	
Алтай ауданы	201	261	218	214	219	
Көкпекті ауданы	173	167	154	170	173	
Күршім ауданы	157	128	134	144	147	
Катонқарағай ауданы	169	177	142	157	147	
Тарбағатай ауданы	194	197	209	198	183	
Ұлан ауданы	195	219	198	204	211	
Үржар ауданы	382	366	342	327	333	
Шемонаиха ауданы	236	218	217	258	222	
Әйелдер						
Женщины						
Шығыс Қазақстан облысы	6 851	6 591	6 634	6 633	6 583	
Өскемен қалалық әкімшілігі	1 672	1 678	1 651	1 707	1 743	
Курчатов қалалық әкімшілігі	46	44	42	46	37	
Риддер қалалық әкімшілігі	407	422	424	414	410	
Семей қалалық әкімшілігі	1424	1 340	1 388	1 382	1 407	

Жалғасы		Продолжение				
	Адам Человек					
	2015	2016	2017	2018	2019	
Абай ауданы	62	51	48	48	44	
Аягөз ауданы	233	237	229	194	234	
Бесқарағай ауданы	120	117	122	119	107	
Бородулиха ауданы	202	185	170	174	188	
Глубокое ауданы	438	413	395	417	387	
Жарма ауданы	184	151	160	155	162	
Зайсан ауданы	134	105	125	108	108	
Алтай ауданы	550	566	544	558	559	
Көкпекті ауданы	151	138	144	123	151	
Күршім ауданы	104	99	115	101	90	
Катонқарағай ауданы	142	119	147	121	102	
Тарбағатай ауданы	145	163	141	157	129	
Ұлан ауданы	189	177	178	169	160	
Үржар ауданы	314	270	296	261	261	
Шемонаиха ауданы	334	316	315	379	304	
Қала халқы						
Городское население						
Шығыс Қазақстан облысы	4 173	4 096	4 102	4 123	4 205	
Өскемен қалалық әкімшілігі	1 663	1 663	1 637	1 689	1 720	
Курчатов қалалық әкімшілігі	46	44	42	46	37	
Риддер қалалық әкімшілігі	399	414	421	403	396	
Семей қалалық әкімшілігі	1 346	1 267	1 307	1 304	1 334	
Аягөз ауданы	134	145	132	115	136	
Жарма ауданы	46	25	33	23	31	
Зайсан ауданы	60	51	59	51	56	
Алтай ауданы	354	370	357	369	387	
Шемонаиха ауданы	125	117	114	123	108	
Ауыл халқы						
Сельское население						
Шығыс Қазақстан облысы	2 678	2 495	2 532	2 510	2 378	
Өскемен қалалық әкімшілігі	9	15	14	18	23	
Риддер қалалық әкімшілігі	8	8	3	11	14	
Семей қалалық әкімшілігі	78	73	81	78	73	
Абай ауданы	62	51	48	48	44	
Аягөз ауданы	99	92	97	79	98	
Бесқарағай ауданы	120	117	122	119	107	
Бородулиха ауданы	202	185	170	174	188	
Глубокое ауданы	438	413	395	417	387	
Жарма ауданы	138	126	127	132	131	
Зайсан ауданы	74	54	66	57	52	
Алтай ауданы	196	196	187	189	172	
Көкпекті ауданы	151	138	144	123	151	
Күршім ауданы	104	99	115	101	90	
Катонқарағай ауданы	142	119	147	121	102	
Тарбағатай ауданы	145	163	141	157	129	
Ұлан ауданы	189	177	178	169	160	
Үржар ауданы	314	270	296	261	261	
Шемонаиха ауданы	209	199	201	256	196	

Жалғасы				Продолжение	
	1000 адамға На 1000 человек				
	2015	2016	2017	2018	2019
Барлығы					
Всего					
Шығыс Қазақстан облысы	10,47	10,32	10,12	10,29	10,36
Өскемен қалалық әкімшілігі	10,74	10,66	10,05	10,28	10,75
Курчатов қалалық әкімшілігі	8,45	7,86	7,10	7,66	6,96
Риддер қалалық әкімшілігі	14,92	15,33	14,72	15,21	15,36
Семей қалалық әкімшілігі	8,69	8,35	8,35	8,44	8,40
Абай ауданы	7,63	7,33	7,44	8,22	7,63
Аягөз ауданы	7,51	7,10	7,04	6,07	6,48
Бесқарағай ауданы	12,77	12,90	12,95	13,67	12,54
Бородулиха ауданы	11,21	11,12	11,28	10,69	11,19
Глубокое ауданы	14,73	14,10	13,43	13,97	14,51
Жарма ауданы	9,74	9,51	9,31	10,11	9,77

Жалғасы		Продолжение				
	1000 адамға На 1000 человек					
	2015	2016	2017	2018	2019	
Зайсан ауданы	7,70	7,32	7,50	7,47	6,46	
Алтай ауданы	16,01	17,11	17,02	17,00	17,96	
Көкпекті ауданы	10,42	10,05	10,12	10,24	11,60	
Күршім ауданы	9,49	8,49	9,67	9,90	9,93	
Катонқарағай ауданы	11,88	11,66	11,81	11,81	10,96	
Тарбағатай ауданы	8,03	8,73	8,72	9,05	8,11	
Ұлан ауданы	9,49	9,79	9,43	9,50	9,54	
Үржар ауданы	8,81	8,18	8,41	7,92	8,11	
Шемонаиха ауданы	15,06	15,11	14,80	17,52	15,41	
Қала халқы						
Городское население						
Шығыс Қазақстан облысы	10,58	10,43	10,07	9,05	10,43	
Өскемен қалалық әкімшілігі	11,07	10,95	10,30	9,33	10,97	
Күрчатов қалалық әкімшілігі	8,45	7,86	7,10	7,13	6,96	
Риддер қалалық әкімшілігі	15,31	15,88	15,43	13,96	15,56	
Семей қалалық әкімшілігі	8,79	8,40	8,35	7,48	8,46	
Аягөз ауданы	8,71	8,29	7,62	5,88	7,57	
Жарма ауданы	11,42	10,47	9,59	6,73	10,64	
Зайсан ауданы	7,74	8,49	7,88	6,15	7,88	
Алтай ауданы	15,89	16,07	16,81	15,24	17,83	
Шемонаиха ауданы	13,22	14,53	13,29	12,73	13,76	
Ауыл халқы						
Сельское население						
Шығыс Қазақстан облысы	10,30	10,15	10,19	9,41	10,25	
Өскемен қалалық әкімшілігі	1,86	2,71	3,20	2,91	5,00	
Риддер қалалық әкімшілігі	7,71	5,06	1,97	6,98	11,98	
Семей қалалық әкімшілігі	7,19	7,56	8,32	7,08	7,54	
Абай ауданы	7,63	7,33	7,44	6,68	7,63	
Аягөз ауданы	6,25	5,84	6,40	4,66	5,25	
Бесқарағай ауданы	12,77	12,90	12,95	12,60	12,54	
Бородулиха ауданы	11,21	11,12	11,28	9,42	11,19	
Глубокое ауданы	14,73	14,10	13,43	12,96	14,51	
Жарма ауданы	9,37	9,30	9,25	8,49	9,59	
Зайсан ауданы	7,68	6,47	7,22	5,55	5,32	
Алтай ауданы	16,22	19,08	17,44	16,58	18,22	
Көкпекті ауданы	10,42	10,05	10,12	8,71	11,60	
Күршім ауданы	9,49	8,49	9,67	8,33	9,93	
Катонқарағай ауданы	11,88	11,66	11,81	10,53	10,96	
Тарбағатай ауданы	8,03	8,73	8,72	8,35	8,11	
Ұлан ауданы	9,49	9,79	9,43	8,58	9,54	
Үржар ауданы	8,81	8,18	8,41	7,07	8,11	
Шемонаиха ауданы	16,29	15,50	15,83	19,35	16,59	
Ерлер						
Мужчины						
Шығыс Қазақстан облысы	11,68	11,72	11,19	11,50	11,68	
Өскемен қалалық әкімшілігі	12,59	12,46	11,41	11,68	12,57	
Күрчатов қалалық әкімшілігі	9,75	8,97	7,75	8,25	8,27	
Риддер қалалық әкімшілігі	16,85	17,16	15,71	17,03	17,35	
Семей қалалық әкімшілігі	9,69	9,54	9,29	9,55	9,34	
Абай ауданы	7,17	7,90	8,34	9,73	9,04	
Аягөз ауданы	8,77	7,84	7,87	6,83	6,49	
Бесқарағай ауданы	13,88	14,12	13,31	14,74	13,47	
Бородулиха ауданы	11,80	12,45	13,55	12,02	12,09	
Глубокое ауданы	16,35	15,79	14,87	15,06	16,93	
Жарма ауданы	10,49	11,42	10,35	12,00	10,78	
Зайсан ауданы	8,38	9,08	8,31	9,12	7,05	
Алтай ауданы	17,57	19,16	19,35	18,51	20,12	
Көкпекті ауданы	11,08	10,92	10,35	11,73	12,19	
Күршім ауданы	11,28	9,44	10,23	11,41	12,03	
Катонқарағай ауданы	12,75	13,72	11,36	13,03	12,62	
Тарбағатай ауданы	8,88	9,19	10,00	9,69	9,14	
Ұлан ауданы	9,72	10,90	9,98	10,42	10,86	
Үржар ауданы	9,64	9,38	8,96	8,76	9,04	
Шемонаиха ауданы	16,15	16,92	16,13	18,56	17,49	
Қала халқы						
Городское население						
Шығыс Қазақстан облысы	12,08	12,00	11,27	11,52	11,85	

Жалғасы		Продолжение				
	1000 адамға На 1000 человек					
	2015	2016	2017	2018	2019	
Өскемен қалалық әкімшілігі	13,00	12,83	11,70	12,01	12,82	
Күрчатов қалалық әкімшілігі	9,75	8,97	7,75	8,25	8,27	
Риддер қалалық әкімшілігі	17,25	17,89	16,54	17,57	17,50	
Семей қалалық әкімшілігі	9,87	9,62	9,29	9,68	9,40	
Аягөз ауданы	10,63	9,22	8,53	7,16	8,20	
Жарма ауданы	10,62	14,08	9,77	12,30	11,99	
Зайсан ауданы	8,27	10,89	8,57	9,60	9,19	
Алтай ауданы	17,96	17,36	19,40	17,93	19,77	
Шемонаиха ауданы	13,56	17,26	14,98	15,70	16,63	
Ауыл халқы						
Сельское население						
Шығыс Қазақстан облысы	11,13	11,34	11,08	11,48	11,41	
Өскемен қалалық әкімшілігі	2,26	2,97	4,15	3,40	6,54	
Риддер қалалық әкімшілігі	9,97	4,68	1,95	8,67	15,13	
Семей қалалық әкімшілігі	7,31	8,51	9,29	7,78	8,51	
Абай ауданы	7,17	7,90	8,34	9,73	9,04	
Аягөз ауданы	6,90	6,43	7,17	6,47	4,61	
Бесқарағай ауданы	13,88	14,12	13,31	14,74	13,47	
Бородулиха ауданы	11,80	12,45	13,55	12,02	12,09	
Глубокое ауданы	16,35	15,79	14,87	15,06	16,93	
Жарма ауданы	10,46	10,85	10,47	11,94	10,52	
Зайсан ауданы	8,47	7,83	8,13	8,77	5,44	
Алтай ауданы	16,87	22,37	19,25	19,62	20,80	
Көкпекті ауданы	11,08	10,92	10,35	11,73	12,19	
Күршім ауданы	11,28	9,44	10,23	11,41	12,03	
Катонқарағай ауданы	12,75	13,72	11,36	13,03	12,62	
Тарбағатай ауданы	8,88	9,19	10,00	9,69	9,14	
Ұлан ауданы	9,72	10,90	9,98	10,42	10,86	
Үржар ауданы	9,64	9,38	8,96	8,76	9,04	
Шемонаиха ауданы	17,81	16,70	16,88	20,50	18,08	
Әйелдер						
Женщины						
Шығыс Қазақстан облысы	9,37	9,04	9,14	9,18	9,17	
Өскемен қалалық әкімшілігі	9,22	9,17	8,92	9,12	9,24	
Күрчатов қалалық әкімшілігі	7,25	6,85	6,51	7,13	5,75	
Риддер қалалық әкімшілігі	13,21	13,71	13,84	13,60	13,60	
Семей қалалық әкімшілігі	7,81	7,30	7,53	7,46	7,58	
Абай ауданы	8,09	6,75	6,53	6,68	6,20	
Аягөз ауданы	6,26	6,37	6,21	5,31	6,48	
Бесқарағай ауданы	11,67	11,70	12,58	12,60	11,61	
Бородулиха ауданы	10,65	9,85	9,11	9,42	10,32	
Глубокое ауданы	13,22	12,52	12,08	12,96	12,23	
Жарма ауданы	8,98	7,56	8,25	8,18	8,74	
Зайсан ауданы	7,03	5,56	6,69	5,82	5,87	
Алтай ауданы	14,63	15,31	14,97	15,67	16,05	
Көкпекті ауданы	9,76	9,16	9,88	8,71	10,99	
Күршім ауданы	7,65	7,51	9,09	8,33	7,72	
Катонқарағай ауданы	10,98	9,54	12,28	10,53	9,21	
Тарбағатай ауданы	7,12	8,23	7,32	8,35	7,00	
Ұлан ауданы	9,26	8,70	8,89	8,58	8,23	
Үржар ауданы	7,97	6,98	7,84	7,07	7,17	
Шемонаиха ауданы	14,07	13,46	13,58	16,55	13,49	
Қала халқы						
Городское население						
Шығыс Қазақстан облысы	9,31	9,08	9,05	9,05	9,21	
Өскемен қалалық әкімшілігі	9,49	9,40	9,14	9,33	9,45	
Күрчатов қалалық әкімшілігі	7,25	6,85	6,51	7,13	5,75	
Риддер қалалық әкімшілігі	13,60	14,12	14,45	13,96	13,87	
Семей қалалық әкімшілігі	7,85	7,34	7,54	7,48	7,64	
Аягөз ауданы	6,88	7,39	6,74	5,88	6,96	
Жарма ауданы	12,22	6,88	9,41	6,73	9,29	
Зайсан ауданы	7,25	6,23	7,24	6,15	6,65	
Алтай ауданы	14,14	14,98	14,61	15,24	16,20	
Шемонаиха ауданы	12,93	12,14	11,80	12,73	11,21	
Ауыл халқы						
Сельское население						
Шығыс Қазақстан облысы	9,47	8,97	9,30	9,41	9,09	

Жалғасы	Продолжение				
	1000 адамға На 1000 человек				
	2015	2016	2017	2018	2019
Өскемен қалалық әкімшілігі	1,48	2,47	2,30	2,91	3,55
Риддер қалалық әкімшілігі	5,41	5,44	1,99	6,98	8,72
Семей қалалық әкімшілігі	7,06	6,62	7,38	7,08	6,58
Абай ауданы	8,09	6,75	6,53	6,68	6,20
Аягөз ауданы	5,57	5,23	5,61	4,66	5,91
Бесқарағай ауданы	11,67	11,70	12,58	12,60	11,61
Бородулиха ауданы	10,65	9,85	9,11	9,42	10,32
Глубокое ауданы	13,22	12,52	12,08	12,96	12,23
Жарма ауданы	8,25	7,71	7,99	8,49	8,62
Зайсан ауданы	6,86	5,05	6,26	5,55	5,21
Алтай ауданы	15,61	15,96	15,72	16,58	15,74
Көкпекті ауданы	9,76	9,16	9,88	8,71	10,99
Күршім ауданы	7,65	7,51	9,09	8,33	7,72
Катонқарағай ауданы	10,98	9,54	12,28	10,53	9,21
Тарбағатай ауданы	7,12	8,23	7,32	8,35	7,00
Ұлан ауданы	9,26	8,70	8,89	8,58	8,23
Үржар ауданы	7,97	6,98	7,84	7,07	7,17
Шемонаиха ауданы	14,85	14,37	14,84	19,35	15,18

4.3 Табиғи өсім (кему) Естественный прирост (убыль)

	Адам Человек				
	2015	2016	2017	2018	2019
Барлығы					
Всего					
Шығыс Қазақстан облысы	8 280	8 547	8 133	7 652	7 613
Өскемен қалалық әкімшілігі	1 945	1 903	2 004	1 953	1 697
Күрчатов қалалық әкімшілігі	78	81	83	78	98
Риддер қалалық әкімшілігі	-31	-118	-92	-183	-206
Семей қалалық әкімшілігі	3 050	3 409	3 107	3 021	3 163
Абай ауданы	165	168	129	122	152
Аягөз ауданы	966	1 031	947	988	956
Бесқарағай ауданы	41	55	42	44	32
Бородулиха ауданы	74	133	80	94	71
Глубокое ауданы	-198	-143	-158	-200	-217
Жарма ауданы	415	388	382	368	374
Зайсан ауданы	444	468	450	477	549
Алтай ауданы	-319	-395	-356	-441	-498
Көкпекті ауданы	120	165	158	101	116
Күршім ауданы	210	196	165	156	152
Катонқарағай ауданы	8	42	0	24	25
Тарбағатай ауданы	572	458	538	464	455
Ұлан ауданы	183	170	200	188	181
Үржар ауданы	707	696	638	668	677
Шемонаиха ауданы	-150	-160	-184	-270	-164
Қала халқы					
Городское население					
Шығыс Қазақстан облысы	5 679	5 926	5 678	5 567	5 295
Өскемен қалалық әкімшілігі	1 897	1 823	1 869	1 783	1 522
Күрчатов қалалық әкімшілігі	78	81	83	78	98
Риддер қалалық әкімшілігі	-8	-108	-88	-174	-199
Семей қалалық әкімшілігі	2 981	3 382	3 070	2 977	3 104
Аягөз ауданы	619	708	660	733	710
Жарма ауданы	64	57	77	109	83
Зайсан ауданы	256	232	262	299	306
Алтай ауданы	-213	-220	-240	-253	-326
Шемонаиха ауданы	5	-29	-15	15	-3
Ауыл халқы					
Сельское население					
Шығыс Қазақстан облысы	2 601	2 621	2 455	2 085	2 318
Өскемен қалалық әкімшілігі	48	80	135	170	175
Риддер қалалық әкімшілігі	-23	-10	-4	-9	-7
Семей қалалық әкімшілігі	69	27	37	44	59
Абай ауданы	165	168	129	122	152

Жалғасы

Продолжение

	Адам Человек				
	2015	2016	2017	2018	2019
Аягөз ауданы	347	323	287	255	246
Бесқарағай ауданы	41	55	42	44	32
Бородулиха ауданы	74	133	80	94	71
Глубокое ауданы	-198	-143	-158	-200	-217
Жарма ауданы	351	331	305	259	291
Зайсан ауданы	188	236	188	178	243
Алтай ауданы	-106	-175	-116	-188	-172
Көкпекті ауданы	120	165	158	101	116
Күршім ауданы	210	196	165	156	152
Катонқарағай ауданы	8	42	0	24	25
Тарбағатай ауданы	572	458	538	464	455
Ұлан ауданы	183	170	200	188	181
Үржар ауданы	707	696	638	668	677
Шемонаиха ауданы	-155	-131	-169	-285	-161
Ерлер					
Мужчины					
Шығыс Қазақстан облысы	3 952	4 157	4 026	3 787	3 796
Өскемен қалалық әкімшілігі	987	972	1 004	1 067	807
Курчатов қалалық әкімшілігі	42	25	48	44	44
Риддер қалалық әкімшілігі	-44	-72	-30	-110	-118
Семей қалалық әкімшілігі	1 517	1 718	1 583	1 548	1 673
Абай ауданы	75	83	71	55	71
Аягөз ауданы	452	528	447	483	528
Бесқарағай ауданы	27	25	35	21	27
Бородулиха ауданы	12	57	6	48	33
Глубокое ауданы	-128	-95	-88	-103	-154
Жарма ауданы	197	170	189	160	182
Зайсан ауданы	206	205	224	200	300
Алтай ауданы	-171	-216	-188	-193	-263
Көкпекті ауданы	51	65	68	28	67
Күршім ауданы	78	89	82	58	68
Катонқарағай ауданы	-11	15	5	-6	8
Тарбағатай ауданы	312	217	234	222	198
Ұлан ауданы	104	89	107	97	92
Үржар ауданы	324	354	334	304	328
Шемонаиха ауданы	-78	-72	-105	-136	-95
Қала халқы					
Городское население					
Шығыс Қазақстан облысы	2 811	2 982	2 919	2 925	2 712
Өскемен қалалық әкімшілігі	963	940	950	992	724
Курчатов қалалық әкімшілігі	42	25	48	44	44
Риддер қалалық әкімшілігі	-29	-67	-27	-105	-108
Семей қалалық әкімшілігі	1 480	1 704	1 580	1 532	1 649
Аягөз ауданы	309	378	331	373	375
Жарма ауданы	30	22	45	57	37
Зайсан ауданы	117	104	132	121	163
Алтай ауданы	-119	-105	-116	-101	-157
Шемонаиха ауданы	18	-19	-24	12	-15
Ауыл халқы					
Сельское население					
Шығыс Қазақстан облысы	1 141	1 175	1 107	862	1 084
Өскемен қалалық әкімшілігі	24	32	54	75	83
Риддер қалалық әкімшілігі	-15	-5	-3	-5	-10
Семей қалалық әкімшілігі	37	14	3	16	24
Абай ауданы	75	83	71	55	71
Аягөз ауданы	143	150	116	110	153
Бесқарағай ауданы	27	25	35	21	27
Бородулиха ауданы	12	57	6	48	33
Глубокое ауданы	-128	-95	-88	-103	-154
Жарма ауданы	167	148	144	103	145
Зайсан ауданы	89	101	92	79	137
Алтай ауданы	-52	-111	-72	-92	-106
Көкпекті ауданы	51	65	68	28	67
Күршім ауданы	78	89	82	58	68
Катонқарағай ауданы	-11	15	5	-6	8
Тарбағатай ауданы	312	217	234	222	198
Ұлан ауданы	104	89	107	97	92

Жалғасы		Продолжение				
	Адам Человек					
	2015	2016	2017	2018	2019	
Үржар ауданы	324	354	334	304	328	
Шемонаиха ауданы	-96	-53	-81	-148	-80	
Әйелдер						
Женщины						
Шығыс Қазақстан облысы	4 328	4 390	4 107	3 865	3 817	
Өскемен қалалық әкімшілігі	958	931	1 000	886	890	
Күрчатов қалалық әкімшілігі	36	56	35	34	54	
Риддер қалалық әкімшілігі	13	-46	-62	-73	-88	
Семей қалалық әкімшілігі	1 533	1 691	1 524	1 473	1 490	
Абай ауданы	90	85	58	67	81	
Аягөз ауданы	514	503	500	505	428	
Бесқарағай ауданы	14	30	7	23	5	
Бородулиха ауданы	62	76	74	46	38	
Глубокое ауданы	-70	-48	-70	-97	-63	
Жарма ауданы	218	218	193	208	192	
Зайсан ауданы	238	263	226	277	249	
Алтай ауданы	-148	-179	-168	-248	-235	
Көкпекті ауданы	69	100	90	73	49	
Күршім ауданы	132	107	83	98	84	
Катонқарағай ауданы	19	27	-5	30	17	
Тарбағатай ауданы	260	241	304	242	257	
Ұлан ауданы	79	81	93	91	89	
Үржар ауданы	383	342	304	364	349	
Шемонаиха ауданы	-72	-88	-79	-134	-69	
Қала халқы						
Городское население						
Шығыс Қазақстан облысы	2 868	2 944	2 759	2 642	2 583	
Өскемен қалалық әкімшілігі	934	883	919	791	798	
Күрчатов қалалық әкімшілігі	36	56	35	34	54	
Риддер қалалық әкімшілігі	21	-41	-61	-69	-91	
Семей қалалық әкімшілігі	1 501	1 678	1 490	1 445	1 455	
Аягөз ауданы	310	330	329	360	335	
Жарма ауданы	34	35	32	52	46	
Зайсан ауданы	139	128	130	178	143	
Алтай ауданы	-94	-115	-124	-152	-169	
Шемонаиха ауданы	-13	-10	9	3	12	
Ауыл халқы						
Сельское население						
Шығыс Қазақстан облысы	1 460	2 621	1 348	1 223	1 234	
Өскемен қалалық әкімшілігі	24	80	81	95	92	
Риддер қалалық әкімшілігі	-8	-10	-1	-4	3	
Семей қалалық әкімшілігі	32	27	34	28	35	
Абай ауданы	90	168	58	67	81	
Аягөз ауданы	204	323	171	145	93	
Бесқарағай ауданы	14	55	7	23	5	
Бородулиха ауданы	62	133	74	46	38	
Глубокое ауданы	-70	-143	-70	-97	-63	
Жарма ауданы	184	331	161	156	146	
Зайсан ауданы	99	236	96	99	106	
Алтай ауданы	-54	-175	-44	-96	-66	
Көкпекті ауданы	69	165	90	73	49	
Күршім ауданы	132	196	83	98	84	
Катонқарағай ауданы	19	42	-5	30	17	
Тарбағатай ауданы	260	458	304	242	257	
Ұлан ауданы	79	170	93	91	89	
Үржар ауданы	383	696	304	364	349	
Шемонаиха ауданы	-59	-131	-88	-137	-81	

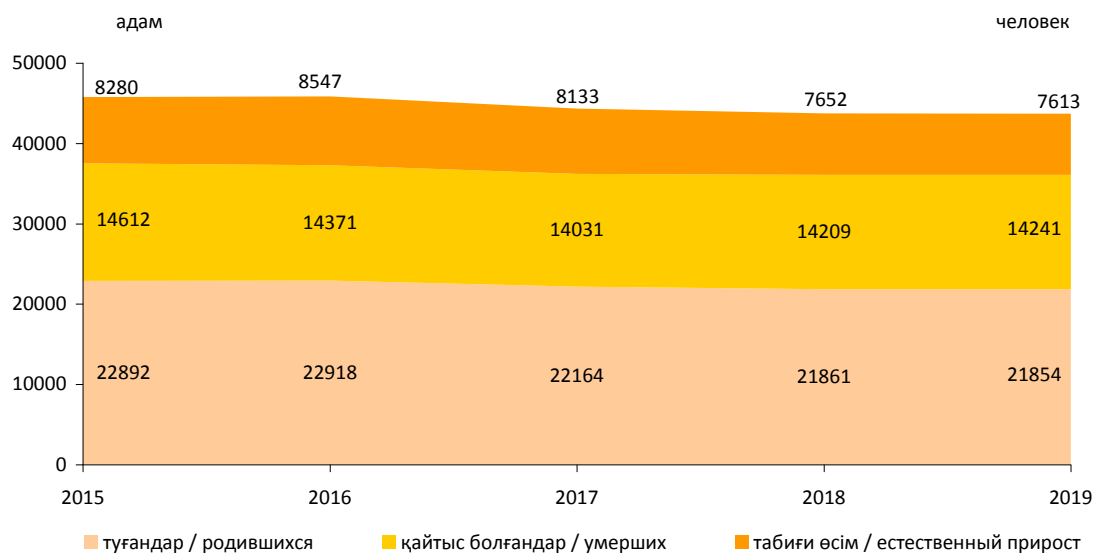
Жалғасы		Продолжение				
	1000 адамға На 1000 человек					
	2015	2016	2017	2018	2019	
Барлығы						
Всего						
Шығыс Қазақстан облысы	5,93	6,14	5,87	5,54	5,54	
Өскемен қалалық әкімшілігі	5.88	5,69	5,92	5,70	4,92	

Жалғасы		Продолжение				
	1000 адамға На 1000 человек					
	2015	2016	2017	2018	2019	
Курчатов қалалық әкімшілігі	6,40	6,57	6,70	6,30	7,93	
Риддер қалалық әкімшілігі	-0,53	-2,04	-1,59	-3,19	-3,63	
Семей қалалық әкімшілігі	8,93	9,91	8,98	8,68	9,05	
Абай ауданы	10,76	11,09	8,73	8,42	10,64	
Аягөз ауданы	13,04	13,93	12,89	13,56	13,24	
Бесқарағай ауданы	2,01	2,77	2,18	2,33	1,73	
Бородулиха ауданы	2,00	3,62	2,20	2,60	1,99	
Глубокое ауданы	-3,09	-2,24	-2,49	-3,20	-3,53	
Жарма ауданы	10,01	9,61	9,74	9,59	9,96	
Зайсан ауданы	11,67	12,41	12,05	12,86	14,90	
Алтай ауданы	-4,51	-5,68	-5,21	-6,57	-7,59	
Көкпекті ауданы	3,86	5,44	5,37	3,53	4,15	
Күршім ауданы	7,63	7,33	6,41	6,31	6,37	
Катонқарағай ауданы	0,31	1,65	0,00	1,02	1,10	
Тарбағатай ауданы	13,55	11,11	13,40	11,83	11,83	
Ұлан ауданы	4,52	4,20	5,02	4,78	4,66	
Үржар ауданы	8,95	8,96	8,41	8,99	9,24	
Шемонаиха ауданы	-3,30	-3,56	-4,13	-6,14	-3,78	
Қала халқы						
Городское население						
Шығыс Қазақстан облысы	6,83	7,08	6,74	6,57	6,23	
Өскемен қалалық әкімшілігі	5,94	5,65	5,72	5,40	4,58	
Курчатов қалалық әкімшілігі	6,40	6,57	6,70	6,30	7,93	
Риддер қалалық әкімшілігі	-0,15	-1,96	-1,61	-3,22	-3,72	
Семей қалалық әкімшілігі	9,33	10,50	9,47	9,12	9,48	
Аягөз ауданы	16,33	18,51	17,21	19,07	18,46	
Жарма ауданы	8,50	7,85	11,02	15,96	12,44	
Зайсан ауданы	15,99	14,59	16,52	18,56	18,70	
Алтай ауданы	-4,61	-4,83	-5,32	-5,65	-7,39	
Шемонаиха ауданы	0,28	-1,60	-0,83	0,83	-0,17	
Ауыл халқы						
Сельское население						
Шығыс Қазақстан облысы	4,61	4,72	4,51	3,90	4,42	
Өскемен қалалық әкімшілігі	4,05	6,78	11,37	14,08	13,90	
Риддер қалалық әкімшілігі	-7,71	-3,37	-1,31	-2,82	-2,15	
Семей қалалық әкімшілігі	3,16	1,24	1,70	2,01	2,68	
Абай ауданы	10,76	11,09	8,73	8,42	10,64	
Аягөз ауданы	9,59	9,03	8,17	7,40	7,29	
Бесқарағай ауданы	2,01	2,77	2,18	2,33	1,73	
Бородулиха ауданы	2,00	3,62	2,20	2,60	1,99	
Глубокое ауданы	-3,09	-2,24	-2,49	-3,20	-3,53	
Жарма ауданы	10,34	10,00	9,47	8,21	9,43	
Зайсан ауданы	8,54	10,82	8,75	8,48	11,87	
Алтай ауданы	-4,33	-7,31	-5,00	-8,43	-8,02	
Көкпекті ауданы	3,86	5,44	5,37	3,53	4,15	
Күршім ауданы	7,63	7,33	6,41	6,31	6,37	
Катонқарағай ауданы	0,31	1,65	0,00	1,02	1,10	
Тарбағатай ауданы	13,55	11,11	13,40	11,83	11,83	
Ұлан ауданы	4,52	4,20	5,02	4,78	4,66	
Үржар ауданы	8,95	8,96	8,41	8,99	9,24	
Шемонаиха ауданы	-5,67	-4,87	-6,40	-11,04	-6,39	
Ерлер						
Мужчины						
Шығыс Қазақстан облысы	5,95	6,26	6,09	5,75	5,79	
Өскемен қалалық әкімшілігі	6,59	6,42	6,55	6,88	5,16	
Курчатов қалалық әкімшілігі	7,18	4,23	8,09	7,41	7,43	
Риддер қалалық әкімшілігі	-1,62	-2,65	-1,11	-4,09	-4,43	
Семей қалалық әкімшілігі	9,54	10,71	9,80	9,51	10,22	
Абай ауданы	9,78	10,93	9,56	7,54	9,88	
Аягөз ауданы	12,27	14,33	12,21	13,29	14,64	
Бесқарағай ауданы	2,68	2,54	3,64	2,23	2,91	
Бородулиха ауданы	0,66	3,18	0,34	2,72	1,89	
Глубокое ауданы	-4,13	-3,07	-2,87	-3,41	-5,16	
Жарма ауданы	9,39	8,33	9,54	8,24	9,57	
Зайсан ауданы	10,86	10,89	12,01	10,79	16,28	
Алтай ауданы	-5,17	-6,64	-5,88	-6,14	-8,55	
Көкпекті ауданы	3,27	4,25	4,57	1,93	4,72	

Жалғасы	Продолжение				
	1000 адамға На 1000 человек				
	2015	2016	2017	2018	2019
Күршім ауданы	5,60	6,56	6,26	4,60	5,57
Катонқарағай ауданы	-0,83	1,16	0,40	-0,49	0,69
Тарбағатай ауданы	14,27	10,13	11,20	10,87	9,89
Ұлан ауданы	5,18	4,43	5,39	4,95	4,73
Үржар ауданы	8,17	9,07	8,76	8,14	8,90
Шемонаиха ауданы	-3,59	-3,35	-4,92	-6,44	-4,56
Қала халқы					
Городское население					
Шығыс Қазақстан облысы	7,33	7,72	7,51	7,46	6,90
Өскемен қалалық әкімшілігі	6,69	6,46	6,44	6,64	4,82
Күрчатов қалалық әкімшілігі	7,18	4,23	8,09	7,41	7,43
Риддер қалалық әкімшілігі	-1,13	-2,61	-1,06	-4,16	-4,32
Семей қалалық әкімшілігі	9,98	11,39	10,48	10,07	10,79
Аягөз ауданы	16,76	20,27	17,64	19,77	19,83
Жарма ауданы	7,97	6,07	12,93	16,70	11,09
Зайсан ауданы	15,11	13,48	17,14	15,48	20,52
Алтай ауданы	-5,62	-5,03	-5,61	-4,92	-7,76
Шемонаиха ауданы	2,12	-2,25	-2,83	1,40	-1,76
Ауыл халқы					
Сельское население					
Шығыс Қазақстан облысы	4,06	4,24	4,07	3,22	4,12
Өскемен қалалық әкімшілігі	4,17	5,59	9,35	12,75	12,57
Риддер қалалық әкімшілігі	-9,97	-3,34	-1,95	-3,10	-6,05
Семей қалалық әкімшілігі	3,43	1,30	0,28	1,48	2,20
Абай ауданы	9,78	10,93	9,56	7,54	9,88
Аягөз ауданы	7,77	8,24	6,50	6,30	8,92
Бесқарағай ауданы	2,68	2,54	3,64	2,23	2,91
Бородулиха ауданы	0,66	3,18	0,34	2,72	1,89
Глубокое ауданы	-4,13	-3,07	-2,87	-3,41	-5,16
Жарма ауданы	9,70	8,82	8,82	6,43	9,25
Зайсан ауданы	7,93	9,09	8,40	7,37	13,07
Алтай ауданы	-4,37	-9,51	-6,36	-8,44	-10,07
Көкпекті ауданы	3,27	4,25	4,57	1,93	4,72
Күршім ауданы	5,60	6,56	6,26	4,60	5,47
Катонқарағай ауданы	-0,83	1,16	0,40	-0,49	0,69
Тарбағатай ауданы	14,27	10,13	11,20	10,87	9,89
Ұлан ауданы	5,18	4,43	5,39	4,95	4,73
Үржар ауданы	8,17	9,07	8,76	8,14	8,90
Шемонаиха ауданы	-7,24	-4,06	-6,30	-11,76	-6,52
Әйелдер					
Женщины					
Шығыс Қазақстан облысы	5,92	6,02	5,66	5,35	5,31
Өскемен қалалық әкімшілігі	5,28	5,09	5,40	4,73	4,72
Күрчатов қалалық әкімшілігі	5,68	8,71	5,42	5,26	8,39
Риддер қалалық әкімшілігі	0,42	-1,49	-2,02	-2,40	-2,92
Семей қалалық әкімшілігі	8,40	9,21	8,27	7,95	8,02
Абай ауданы	11,75	11,25	7,89	9,32	11,41
Аягөз ауданы	13,81	13,53	13,56	13,83	11,85
Бесқарағай ауданы	1,36	3,00	0,72	2,43	0,54
Бородулиха ауданы	3,27	4,05	3,97	2,48	2,09
Глубокое ауданы	-2,11	-1,45	-2,14	-3,02	-1,99
Жарма ауданы	10,63	10,91	9,95	10,97	10,36
Зайсан ауданы	12,48	13,92	12,09	14,93	13,53
Алтай ауданы	-3,94	-4,84	-4,62	-6,97	-6,75
Көкпекті ауданы	4,46	6,64	6,18	5,18	3,57
Күршім ауданы	9,71	8,12	6,56	8,09	7,20
Катонқарағай ауданы	1,47	2,16	-0,42	2,61	1,54
Тарбағатай ауданы	12,77	12,17	15,78	12,88	13,95
Ұлан ауданы	3,87	3,98	4,65	4,62	4,58
Үржар ауданы	9,72	8,84	8,05	9,85	9,58
Шемонаиха ауданы	-3,03	-3,75	-3,40	-5,85	-3,06
Қала халқы					
Городское население					
Шығыс Қазақстан облысы	6,40	6,53	6,09	5,79	5,66
Өскемен қалалық әкімшілігі	5,33	4,99	5,13	4,37	4,38
Күрчатов қалалық әкімшілігі	5,68	8,71	5,42	5,26	8,39
Риддер қалалық әкімшілігі	0,72	-1,40	-2,09	-2,39	-3,19

Жалғасы		Продолжение				
	1000 адамға На 1000 человек					
	2015	2016	2017	2018	2019	
Семей қалалық әкімшілігі	8,76	9,72	8,60	8,30	8,33	
Аягөз ауданы	15,93	16,83	16,80	18,41	17,14	
Жарма ауданы	9,03	9,63	9,13	15,23	13,78	
Зайсан ауданы	16,80	15,63	15,94	21,49	16,98	
Алтай ауданы	-3,76	-4,66	-5,08	-6,28	-7,07	
Шемонаиха ауданы	-1,34	-1,04	0,93	0,31	1,25	
Ауыл халқы						
Сельское население						
Шығыс Қазақстан облысы	5,16	5,20	4,95	4,59	4,72	
Өскемен қалалық әкімшілігі	3,94	7,91	13,28	15,35	14,22	
Риддер қалалық әкімшілігі	-5,41	-3,40	-0,66	-2,54	1,87	
Семей қалалық әкімшілігі	2,90	1,18	3,10	2,55	3,15	
Абай ауданы	11,75	11,25	7,89	9,32	11,41	
Аягөз ауданы	11,49	9,84	9,89	8,54	5,61	
Бесқарағай ауданы	1,36	3,00	0,72	2,43	0,54	
Бородулиха ауданы	3,27	4,05	3,97	2,48	2,09	
Глубокое ауданы	-2,11	-1,45	-2,14	-3,02	-1,99	
Жарма ауданы	10,99	11,20	10,13	10,04	9,61	
Зайсан ауданы	9,17	12,62	9,11	9,65	10,62	
Алтай ауданы	-4,30	-5,21	-3,70	-8,42	-6,04	
Көкпекті ауданы	4,46	6,64	6,18	5,18	3,57	
Күршім ауданы	9,71	8,12	6,56	8,09	7,20	
Катонқарағай ауданы	1,47	2,16	-0,42	2,61	1,54	
Тарбағатай ауданы	12,77	12,17	15,78	12,88	13,95	
Ұлан ауданы	3,87	3,98	4,65	4,62	4,58	
Үржар ауданы	9,72	8,84	8,05	9,85	9,58	
Шемонаиха ауданы	-4,19	-5,63	-6,50	-10,36	-6,27	

Туудың, өлім-жітімнің және халықтың табиғи өсімінің серпіні
Динамика рождаемости, смертности и естественного прироста населения



**4.4 Халықтың жекелеген этностары бойынша тууы, өлімі және табиғи өсімі (кемуі)
Родившиеся, умершие и естественный прирост (убыль) населения по отдельным этносам**

адам

человек

	Туылғандар					
	2015	2016	2017	2018	2019	
	Родившиеся					
	2015	2016	2017	2018	2019	
Барлығы	22 892	22 918	22 164	21 861	21 854	Всего
соның ішінде:						в том числе:
қазақтар	16 406	16 681	16 414	16 369	16 766	казахи
орыстар	5 613	5 368	4 892	4 667	4 387	русские
украиндар	67	74	55	63	43	украинцы
белорустар	16	25	16	16	22	белорусы
татарлар	246	228	265	229	197	татары
әзірбайжандар	32	31	35	27	29	азербайджанцы
армяндар	9	7	7	14	5	армяне
аварлар	1	3	3	-	1	аварцы
башқұрттар	4	3	3	7	6	башкиры
грузиндер	5	5	-	3	1	грузины
дүнгендер	7	3	8	12	11	дунгане
еврейлер	-	-	-	1	1	евреи
қырғыздар	18	21	15	17	15	кыргызы
қарақалпақтар	7	3	2	1	5	каракалпаки
кәрістер	14	14	26	15	17	корейцы
марийлер	2	1	1	2	2	марийцы
молдавандар	5	6	6	10	4	молдаване
литвалықтар	3	2	2	-	2	литовцы
латыштар	3	-	2	-	2	латыши
немістер	286	289	270	268	197	немцы
тәжіктер	10	9	8	18	19	таджики
өзбектер	30	44	34	29	34	узбеки
удмурттар	3	2	-	1	1	удмурты
ұйғырлар	30	31	28	23	29	уйгуры
сығандар	4	3	5	5	3	цыгане
шешендер	19	17	25	24	20	чеченцы
чуваштар	2	-	1	2	1	чуваши
эстондар	3	5	2	1	-	эстонцы
қытайлар	6	6	3	-	1	китайцы
болгарлар	8	7	6	7	7	болгары
поляктар	5	5	5	7	2	поляки
						другие
басқа ұлттар	26	25	25	23	24	национальности
ұлтын						
көрсетпегендер	2	-	-	-	-	не указавшие

Жалғасы

Продолжение

	Өлгендер					
	2015	2016	2017	2018	2019	
	Умершие					
	2015	2016	2017	2018	2019	
Барлығы	14 612	14 371	14 031	14 209	14 241	Всего
соның ішінде:						в том числе:
қазақтар	5 420	5 370	5 351	5 314	5 429	казахи
орыстар	7 956	7 842	7 620	7 757	7 709	русские
украиндар	360	314	320	321	298	украинцы
белорустар	80	104	84	94	74	белорусы
татарлар	310	299	259	266	294	татары
әзірбайжандар	13	9	8	10	16	азербайджанцы
армяндар	4	5	11	10	8	армяне
аварлар	1	1	-	-	1	аварцы
башқұрттар	9	10	6	5	8	башкиры
грузиндер	4	4	4	2	2	грузины
дүнгендер	4	1	6	5	1	дунгане
еврейлер	7	7	7	4	6	евреи
қырғыздар	3	5	2	1	3	кыргызы
қарақалпақтар	1	1	-	1	-	каракалпаки
кәрістер	15	18	15	13	20	корейцы
марийлер	3	4	4	9	3	марийцы

Жалғасы

Продолжение

	Өлгендер					
	2015	2016	2017	2018	2019	
	Умершие					
	2015	2016	2017	2018	2019	
молдавандар	12	7	14	9	3	молдаване
литвалықтар	6	5	3	4	3	литовцы
латыштар	7	1	2	2	-	латыши
немістер	250	241	221	236	243	немцы
тәжіктер	1	-	3	3	1	таджики
өзбектер	15	15	9	12	21	узбеки
удмурттар	4	4	-	8	5	удмурты
ұйғырлар	10	16	16	14	10	уйгуры
сығандар	1	1	4	2	1	цыгане
шешендер	19	6	12	19	14	чеченцы
чуваштар	11	7	10	15	7	чуваши
эстондар	8	6	6	2	8	эстонцы
қытайлар	7	4	3	5	3	китайцы
болгарлар	7	6	4	11	14	болгары
поляктар	9	8	4	11	4	поляки
						другие
басқа ұлттар	41	34	20	40	22	национальности
ұлтын						
көрсетпегендер	14	16	3	4	10	не указавшие

Жалғасы

Продолжение

	Табиғи өсім (кему)					
	2015	2016	2017	2018	2019	
	Естественный прирост (убыль)					
	2015	2016	2017	2018	2019	
Барлығы	8 280	8 547	8 133	7 652	7 613	Всего
соның ішінде:						в том числе:
қазақтар	10 986	11 311	11 063	11 055	11 337	казахи
орыстар	-2 343	-2 474	-2 728	-3 090	-3 322	русские
украиндар	-293	-240	-265	-258	-255	украинцы
белорустар	-64	-79	-68	-78	-52	белорусы
татарлар	-64	-71	6	-37	-97	татары
әзірбайжандар	19	22	27	17	13	азербайджанцы
армяндар	5	2	-4	4	-3	армяне
аварлар	0	2	3	0	0	аварцы
башқұрттар	-5	-7	-3	2	-2	башкиры
грузиндер	1	1	-4	1	-1	грузины
дүнгендер	3	2	2	7	10	дунгане
еврейлер	-7	-7	-7	-3	-5	евреи
қырғыздар	15	16	13	16	12	кыргызы
қарақалпақтар	6	2	2	0	5	каракалпаки
кәрістер	-1	-4	11	2	-3	корейцы
марийлер	-1	-3	-3	-7	-1	марийцы
молдавандар	-7	-1	-8	1	1	молдаване
литвалықтар	-3	-3	-1	-4	-1	литовцы
латыштар	-4	-1	0	-2	2	латыши
немістер	36	48	49	32	-46	немцы
тәжіктер	9	9	5	15	18	таджики
өзбектер	15	29	25	17	13	узбеки
удмурттар	-1	-2	-	-7	-4	удмурты
ұйғырлар	20	15	12	9	19	уйгуры
сығандар	3	2	1	3	2	цыгане
шешендер	0	11	13	5	6	чеченцы
чуваштар	-9	-7	-9	-13	-6	чуваши
эстондар	-5	-1	-4	-1	-8	эстонцы
қытайлар	-1	2	0	-5	-2	китайцы
болгарлар	1	1	2	-4	-7	болгары
поляктар	-4	-3	1	-4	-2	поляки
						другие
басқа ұлттар	-15	-9	5	-17	2	национальности
ұлтын						
көрсетпегендер	-12	-16	-3	-4	-10	не указавшие

5. НЕКЕЛЕР МЕН АЖЫРАСУЛАР БРАКИ И РАЗВОДЫ

5.1 Некелер Браки

	Некелер саны					1 000 адамға				
	2015	2016	2017	2018	2019	2015	2016	2017	2018	2019
	Число браков					На 1 000 человек				
	2015	2016	2017	2018	2019	2015	2016	2017	2018	2019
Шығыс Қазақстан облысы	11 167	10 241	10 121	9 421	9 290	8,00	7,35	7,30	6,82	6,76
қалалық елді мекендер	8 252	7 418	7 445	7 106	6 955	9,92	8,86	8,84	8,39	8,19
ауылдық жер	2 915	2 823	2 676	2 315	2 335	5,17	5,08	4,91	4,34	4,45
Өскемен қалалық әкімшілігі	3 538	3 232	3 278	3 053	3 053	10,69	9,67	9,69	8,92	8,85
қалалық елді мекендер	3 501	3 157	3 199	2 950	2 934	10,97	9,79	9,80	8,93	8,83
ауылдық жер	37	75	79	103	119	3,12	6,36	6,65	8,53	9,45
Күрчатов қалалық әкімшілігі	78	92	69	71	72	6,40	7,46	5,57	5,73	5,82
Риддер қалалық әкімшілігі	555	452	499	461	438	9,56	7,80	8,65	8,04	7,71
қалалық елді мекендер	555	452	499	450	419	10,08	8,22	9,13	8,31	7,83
ауылдық жер	-	-	-	11	19	-	-	-	3,45	5,83
Семей қалалық әкімшілігі	3 215	2 889	2 779	2 721	2 727	9,42	8,40	8,04	7,82	7,80
қалалық елді мекендер	3 101	2 769	2 666	2 615	2 633	9,70	8,59	8,23	8,01	8,04
ауылдық жер	114	120	113	106	94	5,22	5,50	5,20	4,86	4,27
Абай ауданы	80	64	67	57	55	5,22	4,22	4,53	3,94	3,85
Аягөз ауданы	569	558	514	508	466	7,68	7,54	7,00	6,97	6,46
қалалық елді мекендер	367	359	350	386	348	9,68	9,38	9,13	10,05	9,05
ауылдық жер	202	199	164	122	118	5,58	5,56	4,67	3,54	3,50
Бесқарағай ауданы	100	87	76	68	68	4,91	4,38	3,94	3,60	3,68
Бородулиха ауданы	188	204	195	174	150	5,08	5,56	5,35	4,82	4,21
Глубокое ауданы	264	262	258	252	209	4,12	4,10	4,07	4,04	3,40
Жарма ауданы	289	213	258	210	194	6,97	5,28	6,58	5,47	5,17
қалалық елді мекендер	45	37	48	39	25	5,98	5,10	6,87	5,71	3,75
ауылдық жер	244	176	210	171	169	7,19	5,31	6,52	5,42	5,47
Зайсан ауданы	241	250	247	209	193	6,34	6,63	6,62	5,64	5,24
қалалық елді мекендер	135	138	144	130	110	8,43	8,68	9,08	8,07	6,72
ауылдық жер	106	112	103	79	83	4,81	5,14	4,79	3,76	4,05
Алтай ауданы	439	405	448	427	382	6,21	5,83	6,56	6,37	5,82
қалалық елді мекендер	320	264	292	313	268	6,93	5,80	6,47	7,00	6,07
ауылдық жер	119	141	156	114	114	4,86	5,89	6,72	5,11	5,31
Көкпекті ауданы	195	152	121	105	95	6,27	5,01	4,11	3,67	3,40
Күршім ауданы	145	142	107	108	107	5,27	5,31	4,15	4,37	4,48
Катонқарағай ауданы	133	121	103	84	76	5,08	4,77	4,21	3,57	3,34
Тарбағатай ауданы	306	282	255	231	213	7,25	6,84	6,35	5,89	5,54
Ұлан ауданы	129	131	118	102	104	3,19	3,24	2,96	2,60	2,67
Үржар ауданы	394	422	401	297	371	4,99	5,43	5,28	4,00	5,06
Шемонаиха ауданы	309	283	328	283	317	6,80	6,29	7,36	6,43	7,31
қалалық елді мекендер	150	150	178	152	146	8,26	8,29	9,82	8,35	8,04
ауылдық жер	159	133	150	131	171	5,82	4,94	5,68	5,07	6,79

5.2 Жасы мен некелік жағдайы бойынша некелер

Браки по возрасту и брачному состоянию

адам

человек

	Некеге тұрғандар Вступило в брак					оның ішінде из них				
						ешуақытта некеде тұрмағандар никогда не состоявшие в браке				
	2015	2016	2017	2018	2019	2015	2016	2017	2018	2019
Күйеу жігіттер										
Женихи										
Барлығы										
Всего	11 167	10 241	10 121	9 421	9 290	9 060	8 113	7 848	7 187	7 130
< 18	9	2	3	3	7	9	2	3	3	7
18 – 19	192	152	131	136	121	191	152	130	135	120
20 – 24	3 238	2 778	2 596	2 412	2 344	3 185	2 729	2 549	2 366	2 300
25 – 29	3 923	3 675	3 456	3 141	3 074	3 568	3 308	3 121	2 822	2 790
30 – 34	1 614	1 477	1 650	1 562	1 574	1 148	1 060	1 125	1 075	1 085
35 – 39	892	831	876	840	843	532	464	477	390	418
40 – 44	491	529	511	520	512	221	226	236	208	221
45 – 49	291	287	330	284	309	90	81	100	83	102
50 – 54	196	188	194	197	178	63	48	41	50	37
55 – 59	149	132	175	148	167	32	20	36	35	27
60 +	172	190	199	178	161	21	23	30	20	23
көрсетілмеген не ұқазан										
Қалыңдықтар										
Невесты										
Барлығы										
Всего	11 167	10 241	10 121	9 421	9 290	9 025	8 157	7 760	7 161	7 043
< 18	97	89	85	77	72	97	89	85	77	72
18 – 19	886	771	747	656	725	884	767	740	655	721
20 – 24	4 698	4 252	3 905	3 628	3 540	4 539	4 089	3 741	3 490	3 424
25 – 29	2 633	2 422	2 339	2 134	2 032	2 141	1 957	1 806	1 659	1 579
30 – 34	1 224	1 104	1 275	1 241	1 197	736	677	735	673	673
35 – 39	700	665	739	710	742	374	327	367	317	314
40 – 44	403	397	446	441	404	152	149	159	172	148
45 – 49	197	183	226	236	229	54	39	70	66	67
50 – 54	138	144	143	113	160	25	36	28	22	29
55 – 59	88	99	114	87	100	11	15	14	14	12
60 +	103	115	102	98	89	12	12	15	16	4
көрсетілмеген не ұқазан										

Жалғасы						Продолжение				
	оның ішінде из них									
	тұлдар вдовых					ажырасқандар разведенных				
	2015	2016	2017	2018	2019	2015	2016	2017	2018	2019
Күйеу жігіттер Женихи										
Барлығы										
Всего	177	141	147	142	139	1 930	1 987	2 126	2 092	2 021
< 18	-	-	-	-	-	-	-	-	-	-
18 – 19	1	-	-	-	-	-	-	1	1	1
20 – 24	4	1	1	6	2	49	48	46	40	42
25 – 29	10	7	9	2	10	345	360	326	317	274
30 – 34	12	1	5	8	4	454	416	520	479	485
35 – 39	17	14	10	8	7	343	353	389	442	418
40 – 44	16	16	9	17	15	254	287	266	295	276
45 – 49	25	14	11	15	14	176	192	219	186	193
50 – 54	18	13	14	11	11	115	127	139	136	130
55 – 59	21	23	34	23	31	96	89	105	90	109
60 +	53	52	54	52	45	98	115	115	106	93
көрсетілмеген не ұқазан										
Қалыңдықтар Невесты										
Барлығы										
Всего	249	219	229	228	199	1 893	1 865	2 132	2 032	2 048
< 18	-	-	-	-	-	-	-	-	-	-
18 – 19	-	1	2	1	-	2	3	5	-	4
20 – 24	8	5	10	6	3	151	158	154	132	113
25 – 29	22	21	16	30	13	470	444	517	445	440
30 – 34	42	26	35	31	30	446	401	505	537	494
35 – 39	33	33	25	35	31	293	305	347	358	397
40 – 44	36	22	31	34	20	215	226	256	235	236
45 – 49	26	21	26	27	25	117	123	130	143	137
50 – 54	27	24	29	18	24	86	84	86	73	107
55 – 59	18	25	23	23	22	59	59	77	50	66
60 +	37	41	32	23	31	54	62	55	59	54
көрсетілмеген не ұқазан										

5.3 Бірінші некеге тұрғандардың орташа жасы Средний возраст вступивших в первый брак

жас	2015	2016	2017	2018	2019	лет
Күйеу жігіттер						
Женихи						
Барлығы	27,7	27,8	28,1	28,1	28,2	Всего
Қала халқы	27,4	27,5	27,8	27,7	27,9	Городское население
Ауыл халқы	28,4	28,6	28,9	29,0	29,1	Сельское население
Қалыңдықтар						
Невесты						
Барлығы	25,3	25,4	25,7	25,8	25,6	Всего
Қала халқы	25,3	25,4	25,7	25,7	25,5	Городское население
Ауыл халқы	25,3	25,4	25,7	26,0	25,8	Сельское население

5.4 Этносаралық некелер Межэтнические браки

адам	Басқа этнос өкілдерімен некеге тұрғандар саны Число вступивших в брак с представителями других этносов					человек
	2015	2016	2017	2018	2019	
Күйеу жігіттер						
Женихи						
Барлығы	1 362	1 217	1 238	1 236	1 173	Всего
соның ішінде:						в том числе:
қазақтар	441	406	414	414	367	казахи
орыстар	397	379	392	408	382	русские
украиндар	65	44	48	44	53	украинцы
татарлар	143	116	108	107	114	татары
әзірбайжандар	20	13	20	14	19	азербайджанцы
қырғыздар	3	3	-	-	-	кыргызы
кәрістер	11	18	8	10	14	корейцы
немістер	164	120	145	126	137	немцы
өзбектер	12	16	9	11	11	узбеки
ұйғырлар	11	11	14	12	8	уйгуры
басқа ұлттар	95	91	80	90	68	другие национальностей
ұлтын көрсетпегендер	-	-	-	-	-	не указавшие
Қалыңдықтар						
Невесты						
Барлығы	1 362	1 217	1 238	1 236	1 173	Всего
соның ішінде:						в том числе:
қазақтар	246	211	197	268	228	казахи
орыстар	689	609	629	556	572	русские
украиндар	50	62	68	40	41	украинцы
татарлар	106	97	104	103	89	татары
әзірбайжандар	14	8	9	7	7	азербайджанцы
қырғыздар	4	4	5	-	-	кыргызы
кәрістер	10	5	13	12	14	корейцы
немістер	148	142	142	162	135	немцы
өзбектер	12	14	8	9	12	узбеки
ұйғырлар	7	7	12	13	12	уйгуры
басқа ұлттар	76	58	51	66	63	другие национальностей
ұлтын көрсетпегендер	-	-	-	-	-	не указавшие

**5.5 Ажырасулар
Разводы**

	Ажырасулар саны					1 000 адамға				
	2015	2016	2017	2018	2019	2015	2016	2017	2018	2019
	Число разводов					На 1 000 человек				
	2015	2016	2017	2018	2019	2015	2016	2017	2018	2019
Шығыс Қазақстан облысы	5 111	4 869	5 045	4 621	4 737	3,66	3,50	3,64	3,35	3,45
қалалық елді мекендер	3 967	3 744	3 912	3 555	3 485	4,77	4,47	4,65	4,19	4,10
ауылдық жер	1 144	1 125	1 133	1 066	1 252	2,03	2,02	2,08	2,00	2,39
Өскемен қалалық әкімшілігі	1 718	1 560	1 701	1 556	1 476	5,19	4,67	5,03	4,54	4,28
қалалық елді мекендер	1 706	1 546	1 674	1 522	1 428	5,35	4,79	5,13	4,61	4,30
ауылдық жер	12	14	27	34	48	1,01	1,19	2,27	2,82	3,81
Күрчатов қалалық әкімшілігі	39	45	46	40	36	3,20	3,65	3,71	3,23	2,91
Риддер қалалық әкімшілігі	325	331	323	320	333	5,60	5,71	5,60	5,58	5,86
қалалық елді мекендер	325	331	320	312	325	5,90	6,02	5,86	5,76	6,07
ауылдық жер	-	-	3	8	8	-	-	0,98	2,51	2,46
Семей қалалық әкімшілігі	1 426	1 389	1 402	1 223	1 144	4,18	4,04	4,05	3,51	3,27
қалалық елді мекендер	1 385	1 332	1 370	1 192	1 117	4,33	4,13	4,23	3,65	3,41
ауылдық жер	41	57	32	32	27	1,88	2,61	1,47	1,47	1,23
Абай ауданы	22	19	17	16	22	1,44	1,25	1,15	1,10	1,54
Аягөз ауданы	157	161	164	151	178	2,12	2,17	2,23	2,07	2,47
қалалық елді мекендер	126	129	128	122	139	3,32	3,37	3,34	3,17	3,61
ауылдық жер	31	32	36	29	39	0,86	0,89	1,02	0,84	1,16
Бесқарағай ауданы	40	38	48	49	54	1,96	1,91	2,49	2,60	2,92
Бородулиха ауданы	124	114	121	93	121	3,35	3,11	3,32	2,57	3,39
Глубокое ауданы	199	197	204	192	208	3,10	3,08	3,22	3,08	3,38
Жарма ауданы	91	84	77	78	87	2,19	2,08	1,96	2,03	2,32
қалалық елді мекендер	12	19	16	17	17	1,59	2,62	2,29	2,49	2,55
ауылдық жер	79	65	61	61	70	2,33	1,96	1,89	1,93	2,27
Зайсан ауданы	69	74	90	79	85	1,81	1,96	2,41	2,13	2,31
қалалық елді мекендер	52	46	64	63	65	3,25	2,89	4,04	3,91	3,97
ауылдық жер	17	28	26	16	20	0,77	1,28	1,21	0,76	0,98
Алтай ауданы	282	250	272	251	288	3,99	3,60	3,98	3,74	4,39
қалалық елді мекендер	211	192	200	191	221	4,57	4,21	4,43	4,27	5,01
ауылдық жер	71	58	72	60	67	2,90	2,42	3,10	2,69	3,12
Көкпекті ауданы	59	57	58	58	60	1,90	1,88	1,97	2,03	2,15
Күршім ауданы	51	45	50	43	50	1,85	1,68	1,94	1,74	2,09
Катонқарағай ауданы	56	52	41	46	62	2,14	2,05	1,68	1,95	2,73
Тарбағатай ауданы	48	59	44	54	77	1,14	1,43	1,10	1,38	2,00
Ұлан ауданы	73	68	81	70	85	1,80	1,68	2,03	1,78	2,19
Үржар ауданы	126	127	122	135	150	1,59	1,63	1,61	1,82	2,05
Шемонаиха ауданы	206	199	184	167	221	4,53	4,42	4,13	3,79	5,10
қалалық елді мекендер	111	104	94	97	137	6,12	5,75	5,18	5,33	7,54
ауылдық жер	95	95	90	70	84	3,48	3,53	3,41	2,71	3,33

5.6 Бұрынғы жұбайлардың жасына қарай ажырасулар Разводы по возрасту бывших супругов

Жас Возраст	Ерлер					Әйелдер				
	2015	2016	2017	2018	2019	2015	2016	2017	2018	2019
	Мужчины					Женщины				
	2015	2016	2017	2018	2019	2015	2016	2017	2018	2019
Барлығы										
Всего	5 111	4 869	5 045	4 621	4 737	5 111	4 869	5 045	4 621	4 737
< 18	-	-	-	-	-	2	3	1	1	-
18-19	5	6	7	4	6	41	36	35	27	31
20-24	279	285	251	193	198	614	590	554	478	439
25-29	1 046	950	971	812	724	1 252	1 171	1 162	1 009	989
30-34	1 098	1 078	1 161	1 133	1 045	1 023	1 019	1 109	1 055	1 015
35-39	873	840	879	785	870	777	730	781	724	782
40-44	654	602	609	593	660	578	517	542	538	576
45-49	439	418	432	432	442	317	302	329	333	335
50-54	260	218	289	269	296	214	184	223	181	225
55-59	199	208	214	200	205	165	161	165	144	169
60 +	178	180	189	161	225	96	122	125	113	157
көрсетілмеген не ұқазан	80	84	43	39	66	32	34	19	18	19

5.7 Этносаралық ажырасулар

Межэтнические разводы

	Басқа этностар өкілдерімен бұзылған некелер Число расторгнувших брак с представителями других этносов										
	ерлер мужчины					әйелдер женщины					
	2015	2016	2017	2018	2019	2015	2016	2017	2018	2019	
Барлығы	711	673	712	606	613	711	673	712	606	613	Всего
соның ішінде:											в том числе:
қазақтар	222	213	238	222	204	120	100	117	109	112	казахи
орыстар	256	223	238	193	225	335	335	340	301	282	русские
украиндар	32	24	33	16	18	37	37	36	18	33	украинцы
татарлар	70	67	70	48	55	73	67	69	54	57	татары
әзірбайжандар	7	5	10	9	6	8	3	5	4	6	азербайджанцы
белорустар	4	8	5	7	7	5	9	2	11	5	белорусы
кәрістер	10	8	4	9	8	6	1	6	2	5	корейцы
немістер	65	68	56	56	51	89	85	110	72	79	немцы
өзбектер	7	9	9	4	7	6	7	5	6	3	узбеки
ұйғырлар	3	3	6	6	5	8	3	1	6	1	уйгуры
											другие
басқа ұлттар	35	45	42	36	27	24	26	21	23	30	национальности
ұлтын көрсетпегендер	-	-	1	-	-	-	-	-	-	-	не указавшие

5.8 Бұрынғы жұбайлардың 18 жасқа дейінгі ортақ балаларының санына қарай ажырасулар
Разводы по числу общих детей в возрасте до 18 лет у бывших супругов

	Ажырасулар, барлығы Разводы, всего					оның ішінде из них				
						балаларсыз без детей				
	2015	2016	2017	2018	2019	2015	2016	2017	2018	2019
Шығыс Қазақстан облысы	5 111	4 869	5 045	4 621	4 737	2 160	1 883	2 147	1 725	1 818
Өскемен қалалық әкімшілігі	1 718	1 560	1 701	1 556	1 476	739	671	635	645	622
Курчатов қалалық әкімшілігі	39	45	46	40	36	13	13	15	19	11
Риддер қалалық әкімшілігі	325	331	323	320	333	180	142	127	112	124
Семей қалалық әкімшілігі	1 426	1 389	1 402	1 223	1 144	566	485	790	420	451
Абай ауданы	22	19	17	16	22	7	2	5	4	7
Аягөз ауданы	157	161	164	151	178	61	62	51	44	64
Бесқарағай ауданы	40	38	48	49	54	15	18	11	16	20
Бородулиха ауданы	124	114	121	93	121	55	48	47	49	44
Глубокое ауданы	199	197	204	192	208	111	93	84	78	90
Жарма ауданы	91	84	77	78	87	33	22	24	29	24
Зайсан ауданы	69	74	90	79	85	22	14	18	14	19
Зырян ауданы	282	250	272	251	288	129	91	117	100	134
Көкпекті ауданы	59	57	58	58	60	18	15	21	27	17
Күршім ауданы	51	45	50	43	50	13	10	19	13	11
Катонқарағай ауданы	56	52	41	46	62	33	13	14	16	16
Тарбағатай ауданы	48	59	44	54	77	10	12	11	19	20
Ұлан ауданы	73	68	81	70	85	31	27	26	19	26
Үржар ауданы	126	127	122	135	150	36	43	33	43	35
Шемонаиха ауданы	206	199	184	167	221	88	102	99	58	83

Жалғасы

Продолжение

	оның ішінде из них									
						бір баламен с одним ребенком				
						2015	2016	2017	2018	2019
Шығыс Қазақстан облысы	1 997	2 016	1 882	1 853	1 712	954	970	1 016	1 043	1 207
Өскемен қалалық әкімшілігі	742	644	758	670	557	237	245	308	241	297
Курчатов қалалық әкімшілігі	16	20	19	13	12	10	12	12	8	13
Риддер қалалық әкімшілігі	117	148	150	144	146	28	41	46	64	63
Семей қалалық әкімшілігі	548	593	370	493	381	312	311	242	310	312
Абай ауданы	6	7	5	5	6	9	10	7	7	9
Аягөз ауданы	49	49	56	51	58	47	50	57	56	56
Бесқарағай ауданы	13	12	18	14	16	12	8	19	19	18
Бородулиха ауданы	43	44	39	22	39	26	22	35	22	38
Глубокое ауданы	70	84	79	76	66	18	20	41	38	52

Жалғасы

Продолжение

	оның ішінде из них									
	бір баламен с одним ребенком					екі және одан көп балалармен с двумя детьми и более				
	2015	2016	2017	2018	2019	2015	2016	2017	2018	2019
Жарма ауданы	29	35	30	19	25	29	27	23	30	38
Зайсан ауданы	25	31	35	35	31	22	29	37	30	35
Алтай ауданы	97	119	123	103	108	56	40	32	48	46
Көкпекті ауданы	22	20	15	14	16	19	22	22	17	27
Күршім ауданы	22	19	20	15	18	16	16	11	15	21
Катонқарағай ауданы	15	25	16	18	29	8	14	11	12	17
Тарбағатай ауданы	16	20	15	12	25	22	27	18	23	32
Ұлан ауданы	25	23	31	22	25	17	18	24	29	34
Үржар ауданы	63	48	42	47	57	27	36	47	45	58
Шемонаиха ауданы	79	75	61	80	97	39	22	24	29	41

5.9 Бірінші некені бұзған жұбайлардың орташа жасы
Средний возраст супругов расторгнувших первый брак

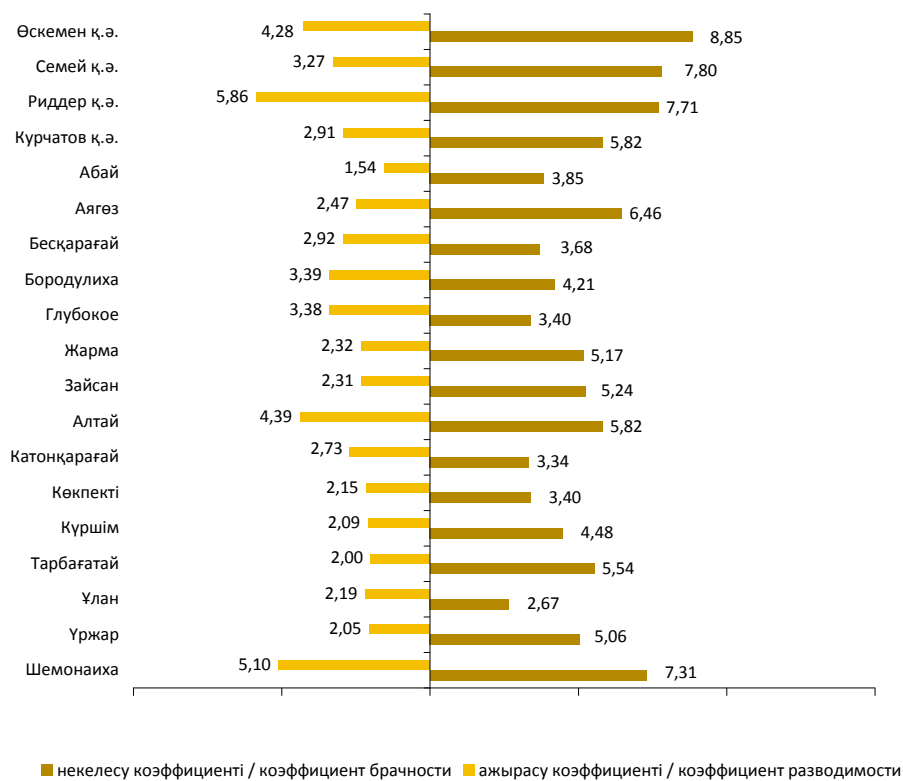
	Ерлер Мужчины					Әйелдер Женщины					
	2015	2016	2017	2018	2019	2015	2016	2017	2018	2019	
Шығыс Қазақстан облысы	36,3	37,2	37,3	37,6	38,1	34,1	33,8	34,1	34,5	35,3	Восточно-Казахстанская область
Қалалық елді мекендер	35,9	37,3	36,9	37,4	37,9	33,9	33,6	34,1	34,5	35,0	Городские поселения
Ауылдық жер	37,4	37,7	38,3	38,1	38,7	34,7	34,6	34,2	34,7	35,9	Сельская местность

5.10 Некенің ұзақтығына қарай ажырасулар
Разводы по продолжительности брака

	2015	2016	2017	2018	2019	
Барлығы						Барлығы
ажырасулар	5 111	4 869	5 045	4 621	4 737	Всего разводов
оның ішінде не-ке ұзақтығы бойынша, жыл						в том числе по продолжительности и брака, лет
1 жылға дейін	231	200	209	207	167	до 1 года
1 жыл	410	378	384	347	345	1 год
2 жыл	428	450	410	338	343	2 года
3 жыл	446	477	445	410	358	3 года

Жалғасы						Продолжение	
	2015	2016	2017	2018	2019		
4 жыл	379	354	417	369	339	4 года	
5-9 жыл	1 338	1 269	1 286	1 268	1 305	5-9 лет	
10-14 жыл	643	633	750	641	755	10-14 лет	
15-19 жыл	416	329	351	331	363	15-19 лет	
20 жыл және одан жоғары көрсетілмеген	820	779	793	710	762	20 лет и выше не указано	
	-	-	-	-	-		
Қалалық елді мекендер							
Городские поселения							
Барлығы ажырасулар	3 967	3 744	3 912	3 555	3 485	Всего разводов	
оның ішінде не-ке ұзақтығы бойынша, жыл						в том числе по продолжительности и брака, лет	
1 жылға дейін	181	150	166	178	136	до 1 года	
1 жыл	332	310	309	260	271	1 год	
2 жыл	346	351	326	273	248	2 года	
3 жыл	353	372	341	321	272	3 года	
4 жыл	307	281	333	288	250	4 года	
5-9 жыл	1 064	991	1 023	991	1 000	5-9 лет	
10-14 жыл	475	487	578	476	525	10-14 лет	
15-19 жыл	305	236	265	235	236	15-19 лет	
20 жыл және одан жоғары көрсетілмеген	604	566	571	533	547	20 лет и выше не указано	
	-	-	-	-	-		
Ауылдық жер							
Сельская местность							
Барлығы ажырасулар	1 144	1 125	1 133	1 066	1 252	Всего разводов	
оның ішінде не-ке ұзақтығы бойынша, жыл						в том числе по продолжительности и брака, лет	
1 жылға дейін	50	50	43	29	31	до 1 года	
1 жыл	78	68	75	87	74	1 год	
2 жыл	82	99	84	65	95	2 года	
3 жыл	93	105	104	89	86	3 года	
4 жыл	72	73	84	81	89	4 года	
5-9 жыл	274	278	263	277	305	5-9 лет	
10-14 жыл	168	146	172	165	230	10-14 лет	
15-19 жыл	111	93	86	96	127	15-19 лет	
20 жыл және одан жоғары көрсетілмеген	216	213	222	177	215	20 лет и выше не указано	
	-	-	-	-	-		

Халықтың 1 000 адамына шаққанда 2019 жылғы некелесу және ажырасу коэффициенттері, промилле
Коэффициенты брачности и разводимости на 1 000 человек населения за 2019 год, в промилле



6. ТУУ КӨРСЕТКІШТЕРІ ПОКАЗАТЕЛИ РОЖДАЕМОСТИ

6.1. Анасының жасына және туылу кезектілігіне қарай туылғандар Родившиеся по возрасту матери и очередности рождения

Шығыс Қазақстан облысы Восточно-Казахстанская область										
адам		человек								
Анасының жасы Возраст матери	Барлығы Всего	оның ішінде								
		< 20	20-24	25-29	30-34	35-39	40-44	45-49	50 +	көрсетілме ген
		в том числе								
		< 20	20-24	25-29	30-34	35-39	40-44	45-49	50 +	не указан
Барлығы Всего										
Туылғандар										
Родившиеся										
2015	22 892	936	6 167	7 612	4 873	2 638	633	29	2	2
2016	22 918	850	5 756	7 700	5 159	2 745	686	20	2	-
2017	22 164	737	5 258	7 359	5 251	2 770	762	25	-	2
2018	21 861	703	4 792	7 202	5 599	2 811	723	31	-	-
2019	21 854	634	4 772	7 064	5 564	3 017	775	28	-	-
одан: туылу кезектілігіне қарай										
из них: по очередности рождения										
бірінші										
первыми										
2015	8 423	864	4 052	2 467	707	275	51	4	2	1
2016	7 966	790	3 653	2 449	757	258	57	1	1	-
2017	7 067	667	3 298	2 130	671	236	59	5	-	1
2018	6 518	619	2 925	1 997	700	220	53	4	-	-
2019	6 432	563	2 988	1 958	647	222	48	6	-	-
екінші										
вторыми										
2015	7 963	70	1 810	3 475	1 794	672	136	5	-	1
2016	8 012	60	1 798	3 442	1 869	705	134	4	-	-
2017	7 653	66	1 647	3 329	1 800	662	144	5	-	-
2018	7 413	78	1 512	3 178	1 909	600	130	6	-	-
2019	7 019	69	1 443	3 054	1 722	606	119	6	-	-
үшінші										
третьими										
2015	4 148	2	270	1 294	1 545	859	171	7	-	-
2016	4 399	-	282	1 398	1 624	885	208	2	-	-
2017	4 606	4	282	1 457	1 730	907	222	4	-	-
2018	4 960	4	314	1 589	1 890	941	218	4	-	-
2019	5 073	2	301	1 555	1 958	1 025	225	7	-	-
төртінші										
четвертыми										
2015	1 464	-	27	289	550	461	132	5	-	-
2016	1 589	-	21	324	605	492	142	5	-	-
2017	1 803	-	28	348	755	518	147	7	-	-
2018	1 906	-	35	359	756	601	148	7	-	-
2019	2 100	-	31	402	843	651	167	6	-	-
бесінші және одан										
жоғары										
пятыми и выше										
2015	854	-	1	69	268	366	142	8	-	-
2016	948	-	1	86	303	404	145	8	1	-
2017	1 027	-	1	93	294	446	189	4	-	-
2018	1 056	-	2	78	344	448	174	10	-	-
2019	1 224	-	6	94	393	513	215	3	-	-
көрсетілмеген										
не указано										
2015	40	-	7	18	9	5	1	-	-	-
2016	4	-	1	1	1	1	-	-	-	-
2017	8	-	2	2	1	1	1	-	-	1
2018	8	2	4	1	-	1	-	-	-	-

Жалғасы

Продолжение

Анасының жасы Возраст матери	Барлығы Всего	оның ішінде								
		< 20	20-24	25-29	30-34	35-39	40-44	45-49	50 +	көрсетілме ген
		в том числе								
		< 20	20-24	25-29	30-34	35-39	40-44	45-49	50 +	не указан
2019	6	-	3	1	1	-	1	-	-	-
Қала халқы Городское население										
Туылғандар Родившиеся										
2015	14 482	506	3 894	5 039	3 099	1 557	367	17	1	2
2016	14 656	472	3 640	5 113	3 328	1 684	405	12	2	-
2017	14 161	406	3 311	4 938	3 368	1 686	438	13	-	1
2018	14 201	388	3 045	4 814	3 760	1 769	408	17	-	-
2019	14 158	336	3 077	4 774	3 637	1 879	442	13	-	-
одан: туылу кезектілігіне қарай из них: по очередности рождения										
бірінші										
первыми										
2015	5 834	469	2 705	1 878	534	202	42	2	1	1
2016	5 556	447	2 425	1 842	599	202	40	-	1	-
2017	4 854	372	2 154	1 583	517	181	43	4	-	-
2018	4 591	347	1 977	1 483	565	176	39	4	-	-
2019	4 517	301	2 022	1 469	508	170	43	4	-	-
екінші										
вторыми										
2015	5 310	36	1 039	2 334	1 302	484	109	5	-	1
2016	5 466	25	1 073	2 349	1 391	531	93	4	-	-
2017	5 255	33	1 002	2 318	1 321	477	100	4	-	-
2018	5 184	38	899	2 230	1 450	465	97	5	-	-
2019	4 892	34	886	2 136	1 290	464	80	2	-	-
үшінші										
третьими										
2015	2 394	1	137	682	922	537	110	5	-	-
2016	2 559	-	130	748	970	570	139	2	-	-
2017	2 786	1	140	849	1 071	581	142	2	-	-
2018	3 037	2	152	909	1 214	620	137	3	-	-
2019	3 150	1	156	925	1 254	670	141	3	-	-
төртінші										
четвертыми										
2015	636	-	10	110	249	202	62	3	-	-
2016	746	-	10	133	282	231	87	3	-	-
2017	875	-	13	154	355	267	83	3	-	-
2018	980	-	15	160	399	324	77	5	-	-
2019	1 094	-	10	204	430	359	89	2	-	-
бесінші және одан жоғары										
пятыми и выше										
2015	294	-	-	28	89	131	44	2	-	-
2016	327	-	1	41	85	150	46	3	1	-
2017	385	-	-	33	103	180	69	-	-	-
2018	407	-	1	32	132	184	58	-	-	-
2019	503	-	2	40	154	216	89	2	-	-
көрсетілмеген не указано										
2015	14	-	3	7	3	1	-	-	-	-
2016	2	-	1	-	1	-	-	-	-	-
2017	6	-	2	1	1	-	1	-	-	1
2018	2	1	1	-	-	-	-	-	-	-
2019	2	-	1	-	1	-	-	-	-	-
Ауыл халқы Сельское население										
Туылғандар Родившиеся										
2015	8 410	430	2 273	2 573	1 774	1 081	266	12	1	-
2016	8 262	378	2 116	2 587	1 831	1 061	281	8	-	-
2017	8 003	331	1 947	2 421	1 883	1 084	324	12	-	1
2018	7 660	315	1 747	2 388	1 839	1 042	315	14	-	-
2019	7 696	2	296	1 695	2 290	1 927	1 138	333	15	-

Анасының жасы Возраст матери	Барлығы Всего	оның ішінде								
		< 20	20-24	25-29	30-34	35-39	40-44	45-49	50 +	көрсетілме ген
		в том числе								
		< 20	20-24	25-29	30-34	35-39	40-44	45-49	50 +	не указан
одан: туылу кезектілігіне қарай										
из них: по очередности рождения										
бірінші										
первыми										
2015	2 589	395	1 347	589	173	73	9	2	1	-
2016	2 410	343	1 228	607	158	56	17	1	-	-
2017	2 213	295	1 144	547	154	55	16	1	-	1
2018	1 927	272	948	514	135	44	14	-	-	-
2019	1 915	262	966	489	139	52	5	2	-	-
екінші										
вторыми										
2015	2 653	34	771	1 141	492	188	27	-	-	-
2016	2 546	35	725	1 093	478	174	41	-	-	-
2017	2 398	33	645	1011	479	185	44	1	-	-
2018	2 229	40	613	948	459	135	33	1	-	-
2019	2 127	35	557	918	432	142	39	4	-	-
үшінші										
третьими										
2015	1 754	1	133	612	623	322	61	2	-	-
2016	1 840	-	152	650	654	315	69	-	-	-
2017	1 820	3	142	608	659	326	80	2	-	-
2018	1 923	2	162	680	676	321	81	1	-	-
2019	1 923	1	145	630	704	355	84	4	-	-
төртінші										
четвертыми										
2015	828	-	17	179	301	259	70	2	-	-
2016	843	-	11	191	323	261	55	2	-	-
2017	928	-	15	194	400	251	64	4	-	-
2018	926	-	20	199	357	277	71	2	-	-
2019	1 006	-	21	198	413	292	78	4	-	-
бесінші және одан										
жоғары										
пятыми и выше										
2015	560	-	1	41	179	235	98	6	-	-
2016	621	-	-	45	218	254	99	5	-	-
2017	642	-	1	60	191	266	120	4	-	-
2018	649	-	1	46	212	264	116	10	-	-
2019	721	-	4	54	239	297	126	1	-	-
көрсетілмеген										
не указано										
2015	26	-	4	11	6	4	1	-	-	-
2016	2	-	-	1	-	1	-	-	-	-
2017	2	-	-	1	-	1	-	-	-	-
2018	6	1	3	1	-	1	-	-	-	-
2019	4	-	2	1	-	-	1	-	-	-

6.2 Жас топтары бойынша туу коэффициенттері

Коэффициенты рождаемости по возрастным группам

1 000 әйелге туылғандар саны

число родившихся на 1 000 женщин

	15-49	Аналардың жас топтары						
		< 20	20-24	25-29	30-34	35-39	40-44	45-49
		Возрастные группы матерей						
		< 20	20-24	25-29	30-34	35-39	40-44	45-49
Барлығы								
Всего								

Шығыс Қазақстан
облысы

2015	65,65	24,10	121,12	125,93	93,82	52,50	12,82	0,66
2016	67,16	22,98	123,91	128,55	98,09	55,31	13,91	0,47
2017	66,29	20,47	123,89	127,74	97,90	56,33	15,55	0,54
2018	66,64	19,49	121,81	133,24	102,14	57,57	14,91	0,64
2019	67,87	17,23	129,67	141,19	100,03	62,38	16,22	0,60

Жалғасы

Продолжение

	15-49	Аналардың жас топтары						
		< 20	20-24	25-29	30-34	35-39	40-44	45-49
		Возрастные группы матерей						
		< 20	20-24	25-29	30-34	35-39	40-44	45-49
Қала халқы								
Городское население								
Шығыс Қазақстан облысы								
2015	65,25	24,72	117,21	112,57	91,92	49,63	12,18	0,64
2016	66,84	23,79	125,57	111,46	95,80	53,74	13,35	0,50
2017	65,26	20,72	126,97	110,30	92,60	53,70	14,43	0,46
2018	66,03	19,43	125,48	114,91	97,62	56,09	13,43	0,56
2019	66,65	16,49	134,81	126,29	89,19	59,37	14,66	0,45
Ауыл халқы								
Сельское население								
Шығыс Қазақстан облысы								
2015	66,36	23,41	128,48	164,08	97,33	57,28	13,84	0,70
2016	67,74	22,04	121,16	184,45	102,55	57,99	14,81	0,44
2017	68,19	20,18	118,98	188,55	109,06	60,98	17,39	0,66
2018	67,82	19,51	115,84	196,30	112,76	60,22	17,33	0,73
2019	70,22	18,16	121,27	187,23	129,80	68,08	18,87	0,84

6.3 Аналардың туғандағы орташа жасы**Средний возраст матерей при рождении**

жас

лет

	2015	2016	2017	2018	2019	
Барлығы	28,4	28,7	29,0	29,2	29,3	Всего
Қала халқы	28,4	28,7	29,0	29,2	29,3	Городское население
Ауыл халқы	28,5	28,7	29,1	29,2	29,4	Сельское население

6.4 Тіркелген некеде тұрмайтын әйелдер туған сәбилердің саны
Число родившихся у женщин, не состоящих в зарегистрированном браке

	Тіркелмеген некеден туғандар саны, адам	Туғандардың жалпы санынан %-бен	
	Число родившихся в незарегистрированном браке, человек	В % от общего числа родившихся	
Барлық халық			
Все население			
2015	3 744	16,4	2015
2016	3 358	14,7	2016
2017	3 243	14,6	2017
2018	2 971	13,6	2018
2019	2 747	12,6	2019
Қала халқы			
Городское население			
2015	2 285	15,8	2015
2016	2 061	14,1	2016
2017	2 022	16,7	2017
2018	1 888	13,3	2018
2019	1 687	11,9	2019
Ауыл халқы			
Сельское население			
2015	1 459	17,3	2015
2016	1 297	15,7	2016
2017	1 221	15,3	2017
2018	1 083	14,1	2018
2019	1 060	13,8	2019

6.5 Аналар өлімі¹⁾
Материнская смертность¹⁾

адам

человек

	Өлгендер саны ²⁾ Число умерших ²⁾				
	2015	2016	2017	2018	2019
Қайтыс болғандардың барлығы	3	3	4	3	5
олардан:					
Өскемен қалалық әкімшілігі	-	2	-	1	2
Риддер қалалық әкімшілігі	-	-	-	-	-
Семей қалалық әкімшілігі	-	1	2	2	1
Аягөз ауданы	-	-	-	-	-
Бесқарағай ауданы	-	-	-	-	-
Глубокое ауданы	-	-	-	-	1
Жарма ауданы	-	-	-	-	-
Зайсан ауданы	-	-	-	-	-
Алтай ауданы	-	-	-	-	-
Көкпекті ауданы	-	-	-	-	-
Күршім ауданы	1	-	-	-	-
Катонқарағай ауданы	-	-	-	-	-
Тарбағатай ауданы	2	-	1	-	1
Ұлан ауданы	-	-	1	-	-
Үржар ауданы	-	-	-	-	-
Облыстық ұйымдар	-	-	-	-	-

Жалғасы

Продолжение

	100000 туылғандарға На 100000 родившихся				
	2015	2016	2017	2018	2019
Қайтыс болғандардың барлығы	13,4	13,3	18,4	14,0	23,4
олардан:					
Өскемен қалалық әкімшілігі	-	22,2	-	-	36,3
Риддер қалалық әкімшілігі	-	-	-	-	-
Семей қалалық әкімшілігі	-	12,1	33,2	33,3	16,2
Аягөз ауданы	-	-	-	-	-
Бесқарағай ауданы	-	-	-	-	-
Глубокое ауданы	-	-	-	-	152,7
Жарма ауданы	-	-	-	152,2	-
Зайсан ауданы	-	-	-	-	-
Алтай ауданы	-	-	-	-	-
Көкпекті ауданы	-	-	-	-	-
Күршім ауданы	781,3	-	-	-	-
Катонқарағай ауданы	-	-	-	-	-
Тарбағатай ауданы	529,1	-	134,8	-	151,0
Ұлан ауданы	-	-	184,5	-	-
Үржар ауданы	-	-	-	-	-
Облыстық ұйымдар	-	-	-	-	-

¹⁾ * ҚР ДСМ «Республикалық электрондық денсаулық сақтау орталығы» ШҚО филиалының деректері бойынша.
По данным ВК областного филиала «Республиканский центр электронного здравоохранения» МЗ РК.

²⁾ Деректер өлгендердің негізгі тұрағы бойынша саны.
Данные по месту жительства умерших.

6.6 Жасанды түсіктер*
Аборты*

	Жасанды түсіктер саны, барлығы Число абортов, всего				
	2015	2016	2017	2018	2019
Шығыс Қазақстан облысы	8 159	7 467	6 962	6 637	6 464
Өскемен қалалық әкімшілігі	3 694	3 277	3 048	2 745	2 699
Курчатова қалалық әкімшілігі	46	41	33	22	36
Риддер қалалық әкімшілігі	261	227	207	182	136
Семей қалалық әкімшілігі	1 659	1 581	1 496	1 539	1 596
Абай ауданы	27	8	16	13	20

Жалғасы		Продолжение				
	Жасанды түсіктер саны, барлығы					
	Число абортів, всего					
	2015	2016	2017	2018	2019	
Аягөз ауданы	229	261	207	240	296	
Бесқарағай ауданы	68	30	25	25	20	
Бородулиха ауданы	101	84	91	75	45	
Глубокое ауданы	377	279	187	226	246	
Жарма ауданы	170	186	159	143	149	
Зайсан ауданы	115	94	122	75	72	
Алтай ауданы	560	580	630	647	501	
Көкпекті ауданы	80	72	72	59	73	
Күршім ауданы	54	43	73	62	61	
Катонқарағай ауданы	78	98	61	70	45	
Тарбағатай ауданы	68	85	73	75	107	
Ұлан ауданы	81	72	41	25	13	
Үржар ауданы	243	244	221	274	235	
Шемонаиха ауданы	248	205	200	140	114	
Жалғасы		Продолжение				
	Жасанды түсіктердің жалпы коэффициенттері					
	Общие коэффициенты абортов					
	15-49 жаста 1000 әйелге на 1000 женщин 15-49 лет					
	2015	2016	2017	2018	2019	
Шығыс Қазақстан облысы	23,4	21,8	20,8	20,2	20,1	
Өскемен қалалық әкімшілігі	41,0	36,6	34,1	30,8	30,4	
Күрчатов қалалық әкімшілігі	13,2	11,8	9,7	6,5	10,7	
Риддер қалалық әкімшілігі	19,2	17,0	15,7	13,9	10,6	
Семей қалалық әкімшілігі	17,4	16,8	16,2	16,8	17,7	
Абай ауданы	7,8	2,4	5,2	4,2	6,7	
Аягөз ауданы	13,1	15,3	12,8	14,9	18,8	
Бесқарағай ауданы	15,3	7,2	6,4	6,6	5,5	
Бородулиха ауданы	12,1	10,3	11,5	9,6	5,9	
Глубокое ауданы	25,7	19,3	13,3	16,2	18,2	
Жарма ауданы	18,6	21,6	20,2	18,5	20,1	
Зайсан ауданы	12,8	10,9	14,8	9,2	9,1	
Алтай ауданы	36,0	38,3	43,4	45,2	36,1	
Көкпекті ауданы	11,9	11,3	12,5	10,5	13,5	
Күршім ауданы	9,4	8,0	15,4	13,5	14,2	
Катонқарағай ауданы	13,4	18,0	12,5	14,8	10,1	
Тарбағатай ауданы	8,0	10,6	10,1	10,5	15,6	
Ұлан ауданы	8,6	7,8	4,7	2,9	1,5	
Үржар ауданы	13,5	14,3	14,0	17,6	15,5	
Шемонаиха ауданы	24,5	20,8	20,9	14,8	12,4	
Жалғасы		Продолжение				
	Жасанды түсіктер жиілігі					
	Частота абортов					
	100 туғандарға на 100 родившихся					
	2015	2016	2017	2018	2019	
Шығыс Қазақстан облысы	36,0	32,8	31,6	30,6	29,9	
Өскемен қалалық әкімшілігі	41,4	36,0	33,6	31,1	31,0	
Күрчатов қалалық әкімшілігі	328,6	315,4	366,7	366,7	450,0	
Риддер қалалық әкімшілігі	43,9	44,6	38,6	34,0	27,4	
Семей қалалық әкімшілігі	20,8	18,9	18,0	18,4	18,8	
Абай ауданы	30,3	10,5	24,6	32,5	32,3	
Аягөз ауданы	19,0	21,1	19,8	24,3	26,1	
Бесқарағай ауданы	309,1	166,7	178,6	89,3	133,3	
Бородулиха ауданы	87,8	87,5	94,8	73,5	118,4	
Глубокое ауданы	207,1	141,6	114,7	137,8	200,0	
Жарма ауданы	67,5	70,7	75,7	70,8	84,2	
Зайсан ауданы	23,9	20,8	25,9	18,0	16,6	
Алтай ауданы	80,8	86,7	98,6	111,2	90,4	
Көкпекті ауданы	44,9	41,1	62,6	45,0	57,5	
Күршім ауданы	42,2	37,4	119,7	79,5	87,1	
Катонқарағай ауданы	82,1	107,7	101,7	104,5	63,4	
Тарбағатай ауданы	18,0	27,0	28,5	31,9	62,6	

Жалғасы		Продолжение			
	Жасанды түсіктер жиілігі				
	Частота абортов				
	100 туғандарға на 100 родившихся				
	2015	2016	2017	2018	2019
Ұлан ауданы	4 050,0	-	2 050,0	2 500,0	-
Үржар ауданы	27,1	27,8	31,4	37,6	32,0
Шемонаиха ауданы	108,3	117,1	108,7	68,6	58,8

* Қазақстан Республикасы Денсаулық сақтау министрлігі деректері бойынша.
По данным Министерства здравоохранения Республики Казахстан.

6.7 Өлі туылғандар және өлі туылу коэффициенттері Мертворожденные и коэффициенты мертворождаемости

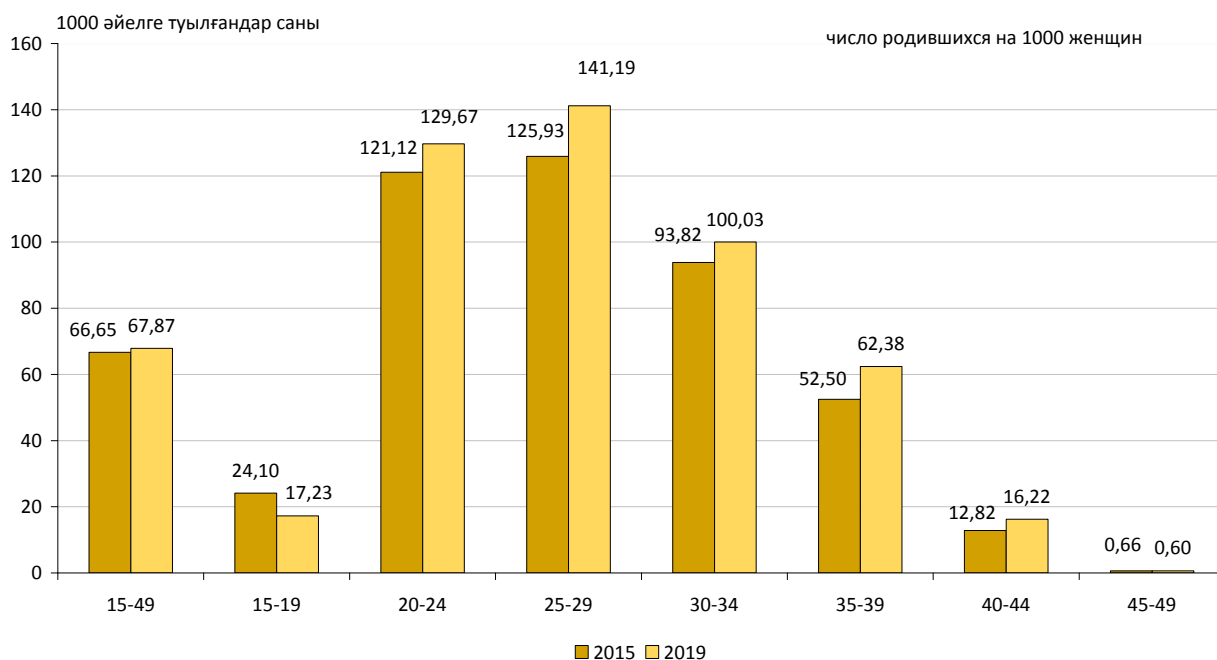
	Өлі туылғандар, адам Мертворожденные, человек				
	2015	2016	2017	2018	2019
Барлық халық Все население					
Шығыс Қазақстан облысы	204	217	219	192	182
Өскемен қалалық әкімшілігі	38	46	48	32	37
Күрчатов қалалық әкімшілігі	2	-	4	3	2
Риддер қалалық әкімшілігі	5	7	2	6	1
Семей қалалық әкімшілігі	70	58	66	56	56
Абай ауданы	1	6	2	2	1
Аягөз ауданы	15	15	7	18	12
Бесқарағай ауданы	7	1	3	2	2
Бородулиха ауданы	1	7	4	3	5
Глубокое ауданы	7	4	6	11	5
Жарма ауданы	7	9	10	11	7
Зайсан ауданы	7	10	8	6	5
Алтай ауданы	9	11	10	7	14
Көкпекті ауданы	3	7	4	3	6
Күршім ауданы	4	3	6	3	2
Катонқарағай ауданы	3	4	3	2	3
Тарбағатай ауданы	7	8	12	10	4
Ұлан ауданы	-	5	5	5	5
Үржар ауданы	13	13	12	9	10
Шемонаиха ауданы	5	3	7	3	5
Қала халқы Городское население					
Шығыс Қазақстан облысы	140	131	138	109	119
Өскемен қалалық әкімшілігі	36	46	47	31	34
Күрчатов қалалық әкімшілігі	2	-	4	3	2
Риддер қалалық әкімшілігі	5	7	2	6	1
Семей қалалық әкімшілігі	69	56	63	53	55
Аягөз ауданы	10	8	4	10	10
Жарма ауданы	2	2	4	2	3
Зайсан ауданы	6	4	5	1	4
Алтай ауданы	8	6	7	3	9
Шемонаиха ауданы	2	2	2	-	1
Ауыл халқы Сельское население					
Шығыс Қазақстан облысы	64	86	81	83	63
Өскемен қалалық әкімшілігі	2	-	1	1	3
Риддер қалалық әкімшілігі	-	-	-	-	-
Семей қалалық әкімшілігі	1	2	3	3	1
Абай ауданы	1	6	2	2	1
Аягөз ауданы	5	7	3	8	2
Бесқарағай ауданы	7	1	3	2	2
Бородулиха ауданы	1	7	4	3	5
Глубокое ауданы	7	4	6	11	5
Жарма ауданы	5	7	6	9	4
Зайсан ауданы	1	6	3	5	1
Алтай ауданы	1	5	3	4	5
Көкпекті ауданы	3	7	4	3	6
Күршім ауданы	4	3	6	3	2

Жалғасы		Продолжение			
	Өлі туылғандар, адам Мертворожденные, человек				
	2015	2016	2017	2018	
Катонқарағай ауданы	3	4	3	2	3
Тарбағатай ауданы	7	8	12	10	4
Ұлан ауданы	-	5	5	5	5
Үржар ауданы	13	13	12	9	10
Шемонаиха ауданы	3	1	5	3	4
Жалғасы		Продолжение			
	1000 тірі және өлі туылғандарға На 1000 родившихся живыми и мертвыми				
	2015	2016	2017	2018	2019
Барлық халық					
Все население					
Шығыс Қазақстан облысы	8,83	9,38	9,78	8,78	8,26
Өскемен қалалық әкімшілігі	6,86	8,35	8,80	5,85	6,80
Күрчатов қалалық әкімшілігі	10,93	-	22,86	17,34	10,75
Риддер қалалық әкімшілігі	5,95	9,01	2,64	8,71	1,50
Семей қалалық әкімшілігі	11,50	9,15	10,89	9,40	9,10
Абай ауданы	3,53	21,05	8,30	8,30	3,82
Аягөз ауданы	9,76	9,54	4,76	12,59	8,36
Бесқарағай ауданы	22,73	3,21	10,17	6,62	7,52
Бородулиха ауданы	2,04	12,77	8,08	6,25	10,53
Глубокое ауданы	9,28	5,24	8,58	16,37	7,35
Жарма ауданы	8,47	11,52	13,21	14,55	9,36
Зайсан ауданы	9,41	13,26	10,84	7,96	6,31
Зырян ауданы	10,96	13,66	12,24	10,01	20,17
Көкпекті ауданы	6,71	14,68	8,70	7,61	13,45
Күршім ауданы	8,42	7,04	14,29	7,48	5,12
Катонқарағай ауданы	9,32	11,70	10,27	6,62	10,83
Тарбағатай ауданы	7,63	9,69	13,33	12,21	5,19
Ұлан ауданы	-	8,76	8,61	8,91	8,98
Үржар ауданы	9,18	9,67	9,32	7,17	7,81
Шемонаиха ауданы	9,26	5,74	14,52	5,99	9,82
Қала халқы					
Городское население					
Шығыс Қазақстан облысы	9,57	8,86	9,65	7,68	8,34
Өскемен қалалық әкімшілігі	6,58	8,52	8,90	5,89	6,54
Күрчатов қалалық әкімшілігі	10,93	-	22,86	17,34	10,75
Риддер қалалық әкімшілігі	5,95	9,07	2,64	8,92	1,57
Семей қалалық әкімшілігі	11,78	9,11	10,79	9,21	9,28
Аягөз ауданы	10,43	7,74	4,18	10,17	9,89
Жарма ауданы	13,16	14,81	27,03	11,49	19,11
Зайсан ауданы	15,54	10,78	12,76	2,35	9,11
Зырян ауданы	15,12	11,58	13,33	6,20	19,15
Шемонаиха ауданы	8,10	8,47	8,77	-	4,03
Ауыл халқы					
Сельское население					
Шығыс Қазақстан облысы	7,55	10,30	10,02	10,84	8,12
Өскемен қалалық әкімшілігі	27,78	-	5,75	4,81	12,45
Риддер қалалық әкімшілігі	-	-	-	-	-
Семей қалалық әкімшілігі	4,41	10,31	13,57	14,56	4,42
Абай ауданы	3,53	21,05	8,30	8,30	3,82
Аягөз ауданы	8,65	12,99	5,83	17,90	4,71
Бесқарағай ауданы	22,73	3,21	10,17	6,62	7,52
Бородулиха ауданы	2,04	12,77	8,08	6,25	10,53
Глубокое ауданы	9,28	5,24	8,58	16,37	7,35
Жарма ауданы	7,42	10,84	9,85	15,46	6,77
Зайсан ауданы	2,79	15,67	8,67	15,20	2,83
Зырян ауданы	3,42	17,42	10,27	18,60	22,32
Көкпекті ауданы	6,71	14,68	8,70	7,61	13,45
Күршім ауданы	8,42	7,04	14,29	7,48	5,12
Катонқарағай ауданы	9,32	11,70	10,27	6,62	10,83
Тарбағатай ауданы	7,63	9,69	13,33	12,21	5,19
Ұлан ауданы	-	8,76	8,61	8,91	8,98
Үржар ауданы	9,18	9,67	9,32	7,17	7,81
Шемонаиха ауданы	10,24	3,48	19,69	13,10	15,33

6.8 Халықтың ұдайы өсуінің коэффициенттері Коэффициенты воспроизводства населения

	Туудың жиынтық коэффициенті	Туудың нетто-коэффициенті	Ұдайы өсудің брутто-коэффициенті	Ұдайы өсудің нетто-коэффициенті	
	Суммарный коэффициент рождаемости	Нетто-коэффициент рождаемости	Брутто-коэффициент воспроизводства	Нетто-коэффициент воспроизводства	
Барлығы Всего					
Шығыс Қазақстан облысы					Восточно-Казахстанская область
2015	2,14	2,08	1,044	1,019	2015
2016	2,20	2,15	1,054	1,032	2016
2017	2,21	2,16	1,069	1,050	2017
2018	2,25	2,20	1,079	1,057	2018
2019	2,34	2,29	1,114	1,090	2019
Қала халқы Городское население					
2015	2,02	1,98	0,983	0,960	2015
2016	2,09	2,06	1,005	0,986	2016
2017	2,10	2,05	1,010	0,994	2017
2018	2,14	2,10	1,018	1,000	2018
2019	2,22	2,18	1,065	1,042	2019
Ауыл халқы Сельское население					
2015	2,48	2,42	1,217	1,185	2015
2016	2,56	2,50	1,224	1,191	2016
2017	2,58	2,55	1,267	1,237	2017
2018	2,62	2,58	1,286	1,253	2018
2019	2,77	2,71	1,300	1,271	2019

Жас септары бойынша туу коэффициенттері Коэффициенты рождаемости по возрастным группам



7. ӨЛІМ КӨРСЕТКІШТЕРІ ПОКАЗАТЕЛИ СМЕРТНОСТИ

7.1 Жас топтарына қарай өлім көрсеткіштері Показатели смертности по возрастным группам

	Өлгендер саны, адам Число умерших, человек					1 000 адамға өлгендер саны Число умерших на 1 000 человек				
	2015	2016	2017	2018	2019	2015	2016	2017	2018	2019
Барлық халық Все население										
Барлығы										
Всего	14 612	14 371	14 031	14 209	14 241	10,47	10,32	10,12	10,29	10,36
0*	225	218	162	175	180	9,77	9,51	7,28	7,99	8,24
1-4	54	48	41	33	41	0,60	0,53	0,46	0,37	0,47
5-9	32	30	34	37	27	0,30	0,28	0,31	0,34	0,25
10-14	26	31	20	20	18	0,32	0,36	0,22	0,21	0,18
15-19	76	61	38	51	62	0,95	0,80	0,51	0,69	0,82
20-24	141	95	101	82	77	1,34	0,98	1,14	1,00	1,00
25-29	225	216	183	209	167	1,84	1,78	1,57	1,89	1,62
30-34	366	312	297	283	324	3,48	2,92	2,72	2,55	2,88
35-39	446	410	397	383	410	4,50	4,17	4,08	3,95	4,24
40-44	521	495	503	485	464	5,49	5,21	5,33	5,18	5,00
45-49	548	540	589	593	607	6,16	6,10	6,66	6,69	6,85
50-54	876	829	738	759	695	9,10	8,94	8,23	8,74	8,23
55-59	1 253	1 183	1 169	1 208	1 071	13,76	12,72	12,49	12,99	11,73
60-64	1 459	1 422	1 349	1 440	1 472	20,22	19,28	17,81	18,50	18,43
65-69	1 405	1 545	1 579	1 543	1 620	28,67	28,53	27,51	26,01	26,45
70-74	1 121	1 017	1 025	1 089	1 315	39,86	40,24	39,26	36,35	37,25
75-79	2 250	2 207	2 061	1 840	1 507	61,26	59,15	58,59	59,40	57,89
80-84	1 454	1 518	1 657	1 877	2 170	102,75	99,24	93,15	91,20	93,96
85+	2 114	2 181	2 085	2 098	2 004	191,35	193,58	186,24	188,36	182,95
көрсетілмеген не указан	20	13	3	4	10	-	-	-	-	-
Қала халқы Городское население										
Барлығы										
Всего	8 803	8 730	8 483	8 634	8 863	10,58	10,43	10,07	10,19	10,43
0*	149	132	86	110	123	10,28	9,02	6,05	7,75	8,68
1-4	22	23	26	14	24	0,40	0,41	0,46	0,25	0,43
5-9	19	16	22	23	18	0,33	0,26	0,35	0,35	0,27
10-14	12	12	9	8	10	0,29	0,27	0,19	0,16	0,19
15-19	40	25	17	25	28	0,96	0,61	0,42	0,61	0,67
20-24	69	39	51	38	47	1,06	0,67	0,97	0,78	1,02
25-29	119	112	109	116	95	1,38	1,28	1,27	1,44	1,29

Жалғасы

Продолжение

	Өлгендер саны, адам Число умерших, человек					1 000 адамға өлгендер саны Число умерших на 1 000 человек				
	2015	2016	2017	2018	2019	2015	2016	2017	2018	2019
30-34	224	183	177	171	201	3,38	2,67	2,46	2,27	2,54
35-39	278	266	238	245	266	4,63	4,41	3,93	4,01	4,31
40-44	315	304	309	303	295	5,61	5,38	5,47	5,35	5,21
45-49	308	334	359	349	391	5,98	6,46	6,88	6,61	7,36
50-54	498	514	433	436	408	9,02	9,67	8,38	8,64	8,24
55-59	764	725	672	714	657	14,47	13,37	12,26	13,08	12,25
60-64	874	879	829	895	913	20,62	20,25	18,55	19,36	19,13
65-69	833	965	980	955	990	27,84	29,28	28,11	26,47	26,51
70-74	677	594	627	673	832	40,97	39,42	39,25	35,93	37,32
75-79	1 360	1 341	1 217	1 112	918	60,89	59,11	56,82	58,98	57,90
80-84	850	858	993	1 138	1 366	97,07	90,04	89,08	87,62	93,54
85+	1 376	1 400	1 326	1 308	1 272	195,91	195,64	186,45	184,64	181,04
көрсетілмеген не указан	16	8	3	1	9	-	-	-	-	-
Ауыл халқы Сельское население										
Барлығы Всего	5 809	5 641	5 548	5 575	5 378	10,30	10,15	10,19	10,45	10,25
0*	76	86	76	65	57	8,86	10,39	9,45	8,39	7,41
1-4	32	25	15	19	17	0,89	0,72	0,45	0,58	0,54
5-9	13	14	12	14	9	0,27	0,29	0,26	0,31	0,21
10-14	14	19	11	12	8	0,35	0,47	0,26	0,28	0,18
15-19	36	36	21	26	34	0,95	1,02	0,62	0,79	1,01
20-24	72	56	50	44	30	1,82	1,44	1,38	1,32	0,98
25-29	106	104	74	93	72	2,91	3,11	2,40	3,15	2,45
30-34	142	129	120	112	123	3,67	3,37	3,21	3,14	3,69
35-39	168	144	159	138	144	4,31	3,80	4,32	3,85	4,11
40-44	206	191	194	182	169	5,32	4,97	5,13	4,92	4,68
45-49	240	206	230	244	216	6,39	5,59	6,35	6,82	6,08
50-54	378	315	305	323	287	9,20	7,95	8,02	8,88	8,21
55-59	489	458	497	494	414	12,78	11,82	12,82	12,87	10,99
60-64	585	543	520	545	559	19,65	17,90	16,76	17,24	17,39
65-69	572	580	599	588	630	29,96	27,37	26,58	25,31	26,37
70-74	444	423	398	416	483	38,28	41,47	39,28	37,05	37,14
75-79	890	866	844	728	589	61,84	59,23	61,36	60,06	57,88
80-84	604	660	664	739	804	112,01	114,46	99,97	97,33	94,69
85+	738	781	759	790	732	183,40	190,00	185,87	194,87	186,35
көрсетілмеген не указан	4	5	-	3	1	-	-	-	-	-
Ерлер Мужчины										
Барлығы Всего	7 761	7 780	7 397	7 576	7 658	11,68	11,72	11,19	11,50	10,68
0*	130	121	92	96	91	11,02	10,15	8,00	8,44	7,96
1-4	26	32	24	15	26	0,56	0,69	0,52	0,33	0,57

Жалғасы						Продолжение				
	Өлгендер саны, адам Число умерших, человек					1 000 адамға өлгендер саны Число умерших на 1 000 человек				
	2015	2016	2017	2018	2019	2015	2016	2017	2018	2019
5-9	15	16	21	25	13	0,28	0,29	0,37	0,44	0,23
10-14	13	20	11	13	10	0,31	0,46	0,24	0,27	0,20
15-19	54	48	30	34	43	1,32	1,23	0,79	0,89	1,11
20-24	109	76	82	59	57	2,02	1,52	1,77	1,38	1,43
25-29	176	173	135	163	125	2,84	2,83	2,29	2,90	2,36
30-34	277	232	228	226	261	5,21	4,29	4,10	4,02	4,60
35-39	335	306	286	280	311	6,87	6,31	5,94	5,81	6,43
40-44	370	350	372	344	342	8,14	7,68	8,20	7,61	7,61
45-49	378	375	424	403	441	9,00	8,93	10,11	9,60	10,49
50-54	603	600	509	550	499	13,52	14,01	12,24	13,67	12,74
55-59	837	808	786	838	723	20,43	19,23	18,59	19,90	17,43
60-64	925	948	892	980	971	30,60	30,55	27,80	29,46	28,28
65-69	842	956	950	955	971	43,46	44,65	41,92	40,81	40,19
70-74	596	564	564	610	748	59,29	61,57	59,09	55,64	58,08
75-79	1 001	1 035	931	807	703	84,58	86,51	83,19	82,06	84,98
80-84	544	571	576	671	823	138,01	134,96	114,83	114,30	126,01
85+	513	540	481	503	492	198,49	200,71	178,71	185,88	182,02
көрсетілмеген не указан	17	9	3	4	8	-	-	-	-	-
Қала халқы										
Городское население										
Барлығы										
Всего	4 630	4 634	4 381	4 511	4 658	12,08	12,00	11,27	11,52	11,85
0*	83	75	51	65	61	11,15	9,86	6,95	8,75	8,26
1-4	9	17	17	5	18	0,32	0,59	0,59	0,17	0,62
5-9	8	9	14	13	10	0,27	0,29	0,43	0,39	0,30
10-14	7	8	6	3	4	0,33	0,35	0,25	0,12	0,15
15-19	31	15	14	16	18	1,45	0,72	0,67	0,76	0,84
20-24	51	33	42	29	33	1,59	1,15	1,60	1,17	1,41
25-29	94	84	80	90	66	2,28	2,25	1,95	2,31	1,84
30-34	168	134	129	131	164	5,15	3,98	3,64	3,56	4,29
35-39	208	204	164	181	200	7,26	7,05	5,62	6,11	6,65
40-44	226	216	221	207	222	8,70	8,25	8,44	7,86	8,39
45-49	210	220	257	234	279	9,05	9,38	10,82	9,70	11,50
50-54	343	358	293	307	287	14,06	15,30	12,83	13,81	13,17
55-59	497	489	449	481	429	21,96	20,99	19,16	20,57	18,58
60-64	562	588	563	608	601	33,67	34,24	31,57	32,68	31,17
65-69	501	592	586	600	576	44,80	48,25	45,53	45,30	42,11
70-74	370	332	339	379	479	66,57	64,47	61,14	58,58	62,84
75-79	608	616	549	466	404	89,78	89,94	85,81	83,18	85,70
80-84	304	303	334	399	499	132,98	123,75	114,09	115,18	129,56
85+	336	325	270	296	301	210,63	197,33	163,79	177,67	178,37
көрсетілмеген не указан	14	6	3	1	7	-	-	-	-	-

Жалғасы						Продолжение				
	Өлгендер саны, адам Число умерших, человек					1 000 адамға өлгендер саны Число умерших на 1 000 человек				
	2015	2016	2017	2018	2019	2015	2016	2017	2018	2019
Ауыл халқы										
Сельское население										
Барлығы										
Всего	3 131	3 146	3 016	3 065	3 000	11,13	11,34	11,08	11,48	11,41
0*	47	46	41	31	30	10,68	10,66	9,87	7,81	7,38
1-4	17	15	7	10	8	0,93	0,84	0,40	0,59	0,49
5-9	7	7	7	12	3	0,28	0,29	0,29	0,52	0,14
10-14	6	12	5	10	6	0,30	0,57	0,23	0,45	0,26
15-19	23	33	16	18	25	1,18	1,81	0,92	1,06	1,45
20-24	58	43	40	30	24	2,65	2,02	2,01	1,65	1,45
25-29	82	79	55	73	59	3,96	4,09	3,05	4,21	3,43
30-34	109	98	99	95	97	5,32	4,80	4,92	4,89	5,24
35-39	127	102	122	99	111	6,33	5,21	6,42	5,32	6,06
40-44	144	134	151	137	120	7,39	6,92	7,87	7,26	6,49
45-49	168	155	167	169	162	8,93	8,36	9,20	9,46	9,12
50-54	260	242	216	243	212	12,88	12,45	11,53	13,49	12,20
55-59	340	319	337	357	294	18,55	17,05	17,87	19,07	15,99
60-64	363	360	329	372	370	26,80	25,99	23,08	25,38	24,55
65-69	341	364	364	355	395	41,61	39,82	37,18	34,95	37,68
70-74	226	232	225	231	269	50,23	57,83	56,24	51,40	51,17
75-79	393	419	382	341	299	77,63	81,92	79,69	80,58	84,01
80-84	240	268	242	272	324	144,97	150,35	115,87	113,03	120,92
85+	177	215	211	207	191	178,88	206,04	202,30	199,04	188,08
көрсетілмеген не указан	3	3	-	3	1	-	-	-	-	-
Әйелдер										
Женщины										
Барлығы										
Всего	6 851	6 591	6 634	6 633	6 583	9,37	9,04	9,14	9,18	9,17
0*	95	97	70	79	89	8,46	8,81	6,50	7,48	8,54
1-4	28	16	17	18	15	0,63	0,36	0,39	0,42	0,35
5-9	17	14	13	12	14	0,33	0,26	0,24	0,22	0,26
10-14	13	11	9	7	8	0,33	0,27	0,21	0,15	0,17
15-19	22	13	8	17	19	0,57	0,35	0,22	0,47	0,52
20-24	32	19	19	23	20	0,63	0,41	0,45	0,58	0,54
25-29	49	43	48	46	42	0,81	0,72	0,83	0,85	0,84
30-34	89	80	69	57	63	1,71	1,52	1,29	1,04	1,13
35-39	111	104	111	103	99	2,21	2,09	2,26	2,11	2,05
40-44	151	145	131	141	122	3,06	2,93	2,67	2,91	2,55
45-49	170	165	165	190	166	3,62	3,55	3,55	4,08	3,56
50-54	273	229	229	209	196	5,28	4,58	4,76	4,49	4,33
55-59	416	375	383	370	348	8,30	7,35	7,47	7,27	6,98

Жалғасы						Продолжение				
	Өлгендер саны, адам Число умерших, человек					1 000 адамға өлгендер саны Число умерших на 1 000 человек				
	2015	2016	2017	2018	2019	2015	2016	2017	2018	2019
60-64	534	474	457	460	501	12,71	11,11	10,47	10,32	11,01
65-69	563	589	629	588	649	18,96	18,00	18,11	16,37	17,50
70-74	525	453	461	479	567	29,02	28,10	27,83	25,21	25,29
75-79	1 249	1 172	1 130	1 033	804	50,16	46,23	47,16	48,86	45,28
80-84	910	947	1 081	1 206	1 347	89,13	85,59	84,63	81,99	81,33
85+	1 601	1 641	1 604	1 595	1 512	189,17	191,35	188,12	189,16	183,25
көрсетілмеген не указан	3	4	-	-	2	-	-	-	-	-
Қала халқы										
Городское население										
Барлығы										
Всего	4 173	4 096	4 102	4 123	4 205	9,31	9,08	9,05	9,05	9,21
0*	66	57	35	45	62	9,35	8,10	5,09	6,63	9,14
1-4	13	6	9	9	6	0,49	0,22	0,33	0,33	0,22
5-9	11	7	8	10	8	0,39	0,24	0,26	0,32	0,25
10-14	5	4	3	5	6	0,25	0,19	0,13	0,20	0,23
15-19	9	10	3	9	10	0,44	0,50	0,15	0,45	0,49
20-24	18	6	9	9	14	0,54	0,21	0,35	0,37	0,61
25-29	25	18	29	26	29	0,56	0,39	0,65	0,62	0,77
30-34	56	49	48	40	37	1,66	1,41	1,32	1,04	0,91
35-39	70	62	74	64	66	2,23	1,98	2,36	2,03	2,09
40-44	89	88	88	96	73	2,95	2,90	2,90	3,17	2,42
45-49	98	114	102	115	112	3,46	4,04	3,59	4,01	3,88
50-54	155	156	140	129	121	5,03	5,24	4,85	4,57	4,37
55-59	267	236	223	233	228	8,84	7,62	7,11	7,46	7,47
60-64	312	291	266	287	312	12,11	11,10	9,90	10,39	10,97
65-69	332	373	394	355	414	17,67	18,04	17,92	15,54	17,49
70-74	307	262	288	294	353	27,93	26,39	27,61	23,98	24,06
75-79	752	725	668	646	514	48,30	45,76	44,47	48,75	46,14
80-84	546	555	659	739	867	84,36	78,38	80,18	77,59	80,64
85+	1 040	1 075	1 056	1 012	971	191,57	195,14	193,28	186,78	181,89
көрсетілмеген не указан	2	2	-	-	2	-	-	-	-	-
Ауыл халқы										
Сельское население										
Барлығы										
Всего	2 678	2 495	2 532	2 510	2 378	9,47	8,97	9,30	9,41	9,09
0*	29	40	35	34	27	6,94	10,08	9,00	9,04	7,44
1-4	15	10	8	9	9	0,86	0,59	0,49	0,57	0,59
5-9	6	7	5	2	6	0,25	0,30	0,22	0,09	0,29
10-14	8	7	6	2	2	0,41	0,35	0,29	0,09	0,09
15-19	13	3	5	8	9	0,71	0,17	0,30	0,50	0,55
20-24	14	13	10	14	6	0,79	0,74	0,61	0,93	0,43

Жалғасы						Продолжение				
	Өлгендер саны, адам Число умерших, человек					1 000 адамға өлгендер саны Число умерших на 1 000 человек				
	2015	2016	2017	2018	2019	2015	2016	2017	2018	2019
25-29	24	25	19	20	13	1,53	1,78	1,48	1,64	1,06
30-34	33	31	21	17	26	1,81	1,73	1,22	1,04	1,75
35-39	41	42	37	39	33	2,17	2,29	2,08	2,26	1,97
40-44	62	57	43	45	49	3,22	2,99	2,31	2,48	2,78
45-49	72	51	63	75	54	3,85	2,79	3,49	4,19	3,04
50-54	118	73	89	80	75	5,65	3,62	4,61	4,36	4,26
55-59	149	139	160	137	120	7,47	6,93	8,03	6,96	6,22
60-64	222	183	191	173	189	13,67	11,12	11,38	10,21	11,06
65-69	231	216	235	233	235	21,18	17,94	18,44	17,81	17,52
70-74	218	191	173	185	214	30,70	30,86	28,21	27,47	27,61
75-79	497	447	462	387	290	53,25	47,02	51,61	49,05	43,83
80-84	364	392	422	467	480	97,40	98,41	92,68	90,05	82,59
85+	561	566	548	583	541	184,87	184,55	179,61	193,43	185,75
көрсетілмеген не указан	1	2	-	-	-	-	-	-	-	-

Бұл жерде және бұдан әрі 1 000 туғандарға.
Здесь и далее на 1 000 родившихся.

7.2 5 жасқа дейінгі балалар өлімі Детская смертность в возрасте до 5 лет

	Өлгендер саны, адам Число умерших, человек					1 000 адамға өлгендер саны Число умерших на 1 000 человек				
	2015	2016	2017	2018	2019	2015	2016	2017	2018	2019
Ұлдар және қыздар Мальчики и девочки										
Шығыс Қазақстан облысы	279	266	203	208	221	12,19	11,61	9,16	9,51	10,11
Қала халқы Городское население										
Шығыс Қазақстан облысы	171	155	112	124	147	11,81	10,58	7,91	8,73	10,38
Ауыл халқы Сельское население										
Шығыс Қазақстан облысы	108	111	91	84	74	12,84	13,44	11,37	10,97	9,62
Ұлдар Мальчики										
Шығыс Қазақстан облысы	156	153	116	111	117	13,32	12,82	10,15	9,77	10,21
Қала халқы Городское население										
Шығыс Қазақстан облысы	92	92	68	70	79	12,36	12,08	9,32	9,41	10,72

Жалғасы						Продолжение				
	Өлгендер саны, адам Число умерших, человек					1 000 адамға өлгендер саны Число умерших на 1 000 человек				
	2015	2016	2017	2018	2019	2015	2016	2017	2018	2019
Ауыл халқы Сельское население										
Шығыс Қазақстан облысы	64	61	48	41	38	14,98	14,12	11,64	10,44	9,3
Қыздар Девочки										
Шығыс Қазақстан облысы	123	113	87	97	104	11,00	10,29	8,10	9,24	10,00
Қала халқы Городское население										
Шығыс Қазақстан облысы	79	63	44	54	68	11,22	8,95	6,41	7,98	10,02
Ауыл халқы Сельское население										
Шығыс Қазақстан облысы	44	50	43	43	36	10,63	12,69	11,08	11,52	9,97

7.3 Нәрестелер өлімі Младенческая смертность

	Өлгендер саны, адам Число умерших, человек					1000 туғандарға На 1000 родившихся				
	2015	2016	2017	2018	2019	2015	2016	2017	2018	2019
Ұлдар және қыздар Мальчики и девочки										
Шығыс Қазақстан облысы	225	218	162	175	180	9,77	9,51	7,28	7,99	8,24
Өскемен қалалық әкімшілігі	53	45	40	42	56	9,66	8,23	7,40	7,69	10,33
Курчатов қалалық әкімшілігі	1	2	3	4	-	5,52	11,14	17,54	23,19	-
Риддер қалалық әкімшілігі	7	4	3	5	8	8,27	5,09	3,96	7,13	11,91
Семей қалалық әкімшілігі	67	67	34	36	52	11,08	10,72	5,60	6,04	8,56
Абай ауданы	4	4	-	1	1	14,21	14,34	-	4,15	3,83
Аягөз ауданы	23	14	5	13	6	15,05	9,01	3,42	9,06	4,21
Бесқарағай ауданы	4	4	2	2	3	13,17	12,86	6,85	6,62	11,36
Бородулиха ауданы	5	3	1	4	3	9,52	5,74	2,04	8,29	6,38
Глубокое ауданы	6	11	7	5	7	7,86	14,54	9,98	7,39	10,39
Жарма ауданы	7	11	7	7	4	8,52	14,03	9,37	9,29	5,40
Зайсан ауданы	4	4	8	6	5	5,42	5,39	10,96	7,96	6,41
Алтай ауданы	10	9	7	10	5	12,17	11,34	8,71	13,73	7,35
Көкпекті ауданы	5	3	3	2	3	11,24	6,51	6,51	5,08	7,08
Күршім ауданы	-	3	4	2	4	-	7,09	9,66	4,99	10,21
Катонқарағай ауданы	1	4	6	2	-	2,56	11,83	20,76	6,62	-

Жалғасы						Продолжение				
	Өлгендер саны, адам Число умерших, человек					1000 туғандарға На 1000 родившихся				
	2015	2016	2017	2018	2019	2015	2016	2017	2018	2019
Тарбағатай ауданы	3	7	14	8	4	3,29	8,56	16,05	9,38	5,22
Ұлан ауданы	6	8	5	10	5	10,18	14,13	8,71	17,69	9,00
Үржар ауданы	13	11	11	11	7	9,18	8,22	8,52	8,70	5,51
Шемонаиха ауданы	6	4	2	5	7	11,02	7,69	4,21	10,09	13,89
Қала халқы										
Городское население										
Шығыс Қазақстан облысы	149	132	86	110	123	10,28	9,02	6,05	7,75	8,68
Өскемен қалалық әкімшілігі	51	44	38	41	52	9,42	8,21	7,26	7,79	10,02
Курчатов қалалық әкімшілігі	1	2	3	4	-	5,52	11,14	17,54	23,19	-
Риддер қалалық әкімшілігі	7	4	3	5	7	8,27	5,12	3,97	7,26	10,86
Семей қалалық әкімшілігі	66	64	30	36	51	11,35	10,56	5,13	6,26	8,72
Аягөз ауданы	12	9	3	10	2	12,64	8,78	3,15	10,24	2,00
Жарма ауданы	-	2	3	2	1	-	15,04	20,83	11,49	6,49
Зайсан ауданы	1	1	4	4	2	2,63	2,63	10,34	9,41	4,60
Алтай ауданы	8	5	1	6	4	15,26	9,77	1,93	11,99	8,68
Шемонаиха ауданы	3	1	1	2	4	12,24	4,27	4,42	7,35	16,19
Ауыл халқы										
Сельское население										
Шығыс Қазақстан облысы	76	86	76	65	49	8,86	10,39	9,45	8,39	7,41
Өскемен қалалық әкімшілігі	2	1	2	1	4	20,42	8,93	11,56	5,78	16,81
Риддер қалалық әкімшілігі	-	-	-	-	1	-	-	-	-	31,25
Семей қалалық әкімшілігі	1	3	4	-	1	3,94	14,84	19,59	-	4,44
Абай ауданы	4	4	-	1	1	14,21	14,34	-	4,15	3,83
Аягөз ауданы	11	5	2	3	4	19,03	9,26	3,91	6,71	9,46
Бесқарағай ауданы	4	4	2	2	3	13,17	12,86	6,85	6,62	11,36
Бородулиха ауданы	5	3	1	4	3	9,52	5,74	2,04	8,29	6,38
Глубокое ауданы	6	11	7	5	4	7,86	14,54	9,98	7,39	10,39
Жарма ауданы	7	9	4	5	3	10,38	13,87	6,63	8,47	5,11
Зайсан ауданы	3	3	4	2	2	8,20	7,96	11,66	6,08	8,72
Алтай ауданы	2	4	6	4	1	6,87	14,18	20,93	18,60	4,57
Көкпекті ауданы	5	3	3	2	2	11,24	6,51	6,51	5,08	7,08
Күршім ауданы	-	3	4	2	3	-	7,09	9,66	4,90	10,21
Катонқарағай ауданы	1	4	6	2	-	2,56	11,83	20,76	6,62	-
Тарбағатай ауданы	3	7	14	8	4	3,29	8,56	16,05	9,38	5,22
Ұлан ауданы	6	8	5	10	3	10,18	14,13	8,71	17,69	9,00
Үржар ауданы	13	11	11	11	7	9,18	8,22	8,52	8,70	5,51
Шемонаиха ауданы	3	3	1	3	3	9,86	10,49	4,02	12,75	11,67

Жалғасы						Продолжение				
	Өлгендер саны, адам Число умерших, человек					1000 туғандарға На 1000 родившихся				
	2015	2016	2017	2018	2019	2015	2016	2017	2018	2019
Ұлдар										
Мальчики										
Шығыс Қазақстан облысы	130	121	92	96	91	11,02	10,15	8,00	8,44	7,96
Өскемен қалалық әкімшілігі	32	27	23	26	27	11,20	9,45	8,34	9,06	9,66
Құрчатов қалалық әкімшілігі	1	2	1	3	-	10,10	22,92	10,64	32,26	-
Риддер қалалық әкімшілігі	4	1	2	3	4	9,48	2,54	5,06	8,62	11,56
Семей қалалық әкімшілігі	35	35	20	17	29	11,38	10,81	6,37	5,48	9,09
Абай ауданы	1	2	-	1	-	6,17	13,99	-	7,94	-
Аягөз ауданы	10	7	4	8	1	12,78	8,63	5,44	10,94	1,31
Бесқарағай ауданы	4	3	2	-	2	24,02	18,29	12,27	-	13,16
Бородулиха ауданы	4	2	-	1	1	16,68	8,02	-	4,05	4,10
Глубокое ауданы	2	4	1	2	4	4,89	10,15	2,72	5,68	11,38
Жарма ауданы	5	5	3	5	4	11,81	12,24	7,61	12,72	10,34
Зайсан ауданы	4	3	7	5	5	10,89	7,98	18,47	13,55	12,01
Алтай ауданы	7	5	5	6	1	16,58	12,29	11,87	14,92	2,81
Көкпекті ауданы	3	2	1	1	1	13,20	8,77	4,50	5,05	4,17
Құршім ауданы	-	2	2	2	3	-	9,22	9,26	9,90	13,95
Катонқарағай ауданы	1	2	1	2	-	5,00	10,42	6,80	13,25	-
Тарбағатай ауданы	3	3	10	1	1	5,93	7,25	20,47	2,26	2,62
Ұлан ауданы	-	6	4	4	3	-	19,48	13,11	13,25	9,92
Үржар ауданы	10	7	6	7	4	14,00	9,72	8,69	10,88	6,05
Шемонаиха ауданы	4	3	-	2	1	14,65	10,27	-	8,09	3,72
Қала халқы										
Городское население										
Шығыс Қазақстан облысы	83	75	51	65	61	11,15	9,86	6,95	8,75	8,26
Өскемен қалалық әкімшілігі	30	27	22	26	24	10,64	9,61	8,21	9,37	8,95
Құрчатов қалалық әкімшілігі	1	2	1	3	-	10,10	22,92	10,64	32,26	-
Риддер қалалық әкімшілігі	4	1	2	3	4	9,48	2,55	5,06	8,85	11,98
Семей қалалық әкімшілігі	34	35	19	17	28	11,51	11,18	6,27	5,66	9,10
Аягөз ауданы	5	5	2	7	1	9,90	9,09	4,07	13,78	1,89
Жарма ауданы	-	2	2	2	1	-	27,40	25,32	20,20	12,99
Зайсан ауданы	1	-	3	3	2	5,52	-	15,15	15,31	8,47
Алтай ауданы	5	2	-	3	1	18,82	7,78	-	10,76	4,12
Шемонаиха ауданы	3	1	-	1	-	22,56	7,87	-	6,85	-
Ауыл халқы										
Сельское население										
Шығыс Қазақстан облысы	47	46	41	31	30	10,68	10,66	9,79	7,81	7,38
Өскемен қалалық әкімшілігі	2	-	1	-	3	38,26	-	12,82	-	24,39
Риддер қалалық әкімшілігі	-	-	-	-	-	-	-	-	-	-
Семей қалалық әкімшілігі	1	-	1	-	1	7,87	-	9,43	-	8,55
Абай ауданы	1	2	-	1	-	6,17	13,99	-	7,94	-
Аягөз ауданы	5	2	2	1	-	17,94	7,45	8,20	4,48	-
Бесқарағай ауданы	4	3	2	-	2	24,02	18,29	12,27	-	13,16

Жалғасы						Продолжение				
	Өлгендер саны, адам Число умерших, человек					1000 туғандарға На 1000 родившихся				
	2015	2016	2017	2018	2019	2015	2016	2017	2018	2019
Бородулиха ауданы	4	2	-	1	1	16,68	8,02	-	4,05	4,10
Глубокое ауданы	2	4	1	2	4	4,89	10,15	2,72	5,68	11,38
Жарма ауданы	5	3	1	3	3	14,17	8,79	3,17	9,98	9,68
Зайсан ауданы	3	3	4	2	3	15,87	15,96	22,10	11,56	16,09
Алтай ауданы	2	3	5	3	-	13,42	20,00	33,88	24,59	-
Көкпекті ауданы	3	2	1	1	1	13,20	8,77	4,50	5,05	4,17
Күршім ауданы	-	2	2	2	3	-	9,22	9,26	9,90	13,95
Катонқарағай ауданы	1	2	1	2	-	5,00	10,42	6,80	13,25	-
Тарбағатай ауданы	3	3	10	1	1	5,93	7,25	20,47	2,26	2,62
Ұлан ауданы	-	6	4	4	3	-	19,48	13,11	13,25	9,92
Үржар ауданы	10	7	6	7	4	14,00	9,72	8,69	10,88	6,05
Шемонаиха ауданы	1	2	-	1	1	7,14	12,12	-	7,35	7,04
Қыздар Девочки										
Шығыс Қазақстан облысы	95	97	70	79	89	8,46	8,81	6,50	7,48	8,54
Өскемен қалалық әкімшілігі	21	18	17	16	29	7,98	6,89	6,42	6,15	11,05
Күрчатов қалалық әкімшілігі	-	-	2	1	-	-	-	25,97	12,99	-
Риддер қалалық әкімшілігі	3	3	1	2	4	7,07	7,70	2,76	5,69	12,42
Семей қалалық әкімшілігі	32	32	14	19	23	10,77	10,60	4,78	6,64	7,97
Абай ауданы	3	2	-	-	1	21,56	14,71	-	-	8,00
Аягөз ауданы	13	7	1	5	5	17,40	9,46	1,37	7,04	7,55
Бесқарағай ауданы	-	1	-	2	1	-	6,80	-	14,08	8,93
Бородулиха ауданы	1	1	1	3	2	3,42	3,83	4,10	13,64	8,85
Глубокое ауданы	4	7	6	3	3	10,87	19,13	18,12	9,33	9,30
Жарма ауданы	2	6	4	2	-	5,14	16,04	11,33	5,59	-
Зайсан ауданы	-	1	1	1	-	-	2,69	2,85	2,60	-
Алтай ауданы	3	4	2	4	4	7,54	10,34	5,32	12,34	12,35
Көкпекті ауданы	2	1	2	1	2	9,09	4,20	8,48	5,10	10,10
Күршім ауданы	-	1	2	-	1	-	4,85	10,10	-	5,03
Катонқарағай ауданы	-	2	5	-	-	-	13,70	35,21	-	-
Тарбағатай ауданы	-	4	4	7	3	-	9,90	9,21	16,77	7,77
Ұлан ауданы	6	2	1	6	2	21,38	7,61	3,88	22,76	7,86
Үржар ауданы	3	4	5	4	3	4,27	6,34	8,30	6,53	4,92
Шемонаиха ауданы	2	1	2	3	6	7,29	4,39	8,47	12,24	25,53
Қала халқы Городское население										
Шығыс Қазақстан облысы	66	57	35	45	62	9,35	8,10	5,09	6,63	9,14
Өскемен қалалық әкімшілігі	21	17	16	15	28	8,10	6,65	6,26	6,02	11,16
Күрчатов қалалық әкімшілігі	-	-	2	1	-	-	-	25,97	12,99	-
Риддер қалалық әкімшілігі	3	3	1	2	3	7,07	7,74	2,78	5,77	9,84
Семей қалалық әкімшілігі	32	29	11	19	23	11,20	9,89	3,91	6,90	8,28
Аягөз ауданы	7	4	1	3	1	15,77	8,42	2,17	6,44	2,12
Жарма ауданы	-	-	1	-	-	-	-	15,38	-	-

	Өлгендер саны, адам Число умерших, человек					
	2015	2016	2017	2018	2019	
	Ұлдар және қыздар Мальчики и девочки					
Барлығы	225	218	162	175	180	Всего
Қазақтар	154	172	119	127	131	Казахи
Орыстар	63	38	39	47	43	Русские
Өзбектер	2	-	-	-	-	Узбеки
Украиндар	-	-	-	-	-	Украинцы
Ұйғырлар	-	-	-	-	-	Уйгуры
Татарлар	3	4	1	1	-	Татары
Немістер	3	2	2	-	-	Немцы
Басқа этностар	-	1	1	-	5	Другие этносы
Көрсетілмеген	-	1	-	-	1	Не указано

Жалғасы						Продолжение	
	Өлгендер саны, адам Число умерших, человек						
	2015	2016	2017	2018	2019		
Қала халқы							
Городское население							
Барлығы	149	132	86	110	123	Всего	
Қазақтар	97	100	60	77	87	Казахи	
Орыстар	45	27	24	32	31	Русские	
Өзбектер	2	-	-	-	-	Узбеки	
Украиндар	-	-	-	-	-	Украинцы	
Ұйғырлар	-	-	-	-	-	Уйгуры	
Татарлар	3	3	1	1	-	Татары	
Немістер	2	-	1	-	-	Немцы	
Басқа этностар	-	1	-	-	5	Другие этносы	
Көрсетілмеген	-	1	-	-	-	Не указано	
Ауыл халқы							
Сельское население							
Барлығы	76	86	76	65	57	Всего	
Қазақтар	57	72	59	50	44	Казахи	
Орыстар	18	11	15	15	12	Русские	
Өзбектер	-	-	-	-	-	Узбеки	
Украиндар	-	-	-	-	-	Украинцы	
Ұйғырлар	-	-	-	-	-	Уйгуры	
Татарлар	-	1	-	-	-	Татары	
Немістер	1	2	1	-	-	Немцы	
Басқа этностар	-	-	1	-	-	Другие этносы	
Көрсетілмеген	-	-	-	-	1	Не указано	
Ұлдар							
Мальчики							
Барлығы	130	121	92	96	91	Всего	
Қазақтар	92	95	68	72	72	Казахи	
Орыстар	34	21	23	23	15	Русские	
Өзбектер	1	-	-	-	-	Узбеки	
Украиндар	-	-	-	-	-	Украинцы	
Ұйғырлар	-	-	-	-	-	Уйгуры	
Татарлар	-	2	1	1	-	Татары	
Немістер	3	1	-	-	-	Немцы	
Көрсетілмеген	-	1	-	-	1	Не указано	
Басқа этностар	-	1	-	-	3	Другие этносы	
Қала халқы							
Городское население							
Барлығы	83	75	51	65	61	Всего	
Қазақтар	54	58	35	49	49	Казахи	
Орыстар	26	13	15	15	9	Русские	
Өзбектер	1	-	-	-	-	Узбеки	
Украиндар	-	-	-	-	-	Украинцы	

Жалғасы						Продолжение	
	Өлгендер саны, адам Число умерших, человек						
	2015	2016	2017	2018			
Ұйғырлар	-	-	-	-	-	-	Уйгуры
Татарлар	-	2	1	-	1	-	Татары
Немістер	2	-	-	-	-	-	Немцы
Басқа этностар	-	1	-	-	-	3	Другие этносы
Көрсетілмеген	-	1	-	-	-	-	Не указано
Ауыл халқы							
Сельское население							
Барлығы	47	46	41	31	30	Всего	
Қазақтар	38	37	33	23	23	Казахи	
Орыстар	8	8	8	8	6	Русские	
Өзбектер	-	-	-	-	-	Узбеки	
Украиндар	-	-	-	-	-	Украинцы	
Ұйғырлар	-	-	-	-	-	Уйгуры	
Татарлар	-	-	-	-	-	Татары	
Немістер	1	1	-	-	-	Немцы	
Басқа этностар	-	-	-	-	-	Другие этносы	
Көрсетілмеген	-	-	-	-	1	Не указано	
Қыздар							
Девочки							
Барлығы	95	97	70	79	89	Всего	
Қазақтар	62	77	51	55	59	Казахи	
Орыстар	29	17	16	24	28	Русские	
Өзбектер	1	-	-	-	-	Узбеки	
Украиндар	-	-	-	-	-	Украинцы	
Ұйғырлар	-	-	-	-	-	Уйгуры	
Татарлар	3	2	-	-	-	Татары	
Немістер	-	-	2	-	-	Немцы	
Басқа этностар	-	1	1	-	2	Другие этносы	
Көрсетілмеген	-	-	-	-	-	Не указано	
Қала халқы							
Городское население							
Барлығы	66	57	35	45	62	Всего	
Қазақтар	43	42	25	28	38	Казахи	
Орыстар	19	14	9	17	22	Русские	
Өзбектер	1	-	-	-	-	Узбеки	
Украиндар	-	-	-	-	-	Украинцы	
Ұйғырлар	-	-	-	-	-	Уйгуры	
Татарлар	3	1	-	-	-	Татары	
Немістер	-	-	1	-	-	Немцы	
Басқа этностар	-	-	-	-	2	Другие этносы	
Көрсетілмеген	-	-	-	-	-	Не указано	

Жалғасы						Продолжение	
	Өлгендер саны, адам Число умерших, человек						
	2015	2016	2017	2018	2019		
Ауыл халқы							
Сельское население							
Барлығы	29	40	35	34	27	Всего	
Қазақтар	19	35	26	27	21	Казахи	
Орыстар	10	3	7	7	6	Русские	
Өзбектер	-	-	-	-	-	Узбеки	
Украиндар	-	-	-	-	-	Украинцы	
Ұйғырлар	-	-	-	-	-	Уйгуры	
Татарлар	-	1	-	-	-	Татары	
Немістер	-	1	1	-	-	Немцы	
Басқа этностар	-	-	1	-	-	Другие этносы	
Көрсетілмеген	-	-	-	-	-	Не указано	

7.5 Перинаталды өлім
Перинатальная смертность

	Өлі туылғандар және алғашқы 7 күнде өлгендер саны, адам Число мертворожденных и умерших в первые 7 дней, человек					1000 тірі және өлі туылғандарға На 1000 родившихся живыми и мертвыми				
	2015	2016	2017	2018	2019	2015	2016	2017	2018	2019
Перинаталды өлім Перинатальная смертность										
Шығыс Қазақстан облысы	300	310	281	255	249	12,99	13,40	12,55	11,56	11,30
Қала халқы Городское население										
Шығыс Қазақстан облысы	216	192	175	157	160	14,77	12,98	12,24	10,97	11,21
Ауыл халқы Сельское население										
Шығыс Қазақстан облысы	84	118	106	98	89	9,91	14,14	13,11	12,66	11,47
Өлі туылғандар Мертворожденные										
Шығыс Қазақстан облысы	204	217	219	192	182	8,83	9,38	9,78	8,71	8,26
Қала халқы Городское население										
Шығыс Қазақстан облысы	140	131	138	109	119	9,57	8,86	9,65	7,62	8,34
Ауыл халқы Сельское население										
Шығыс Қазақстан облысы	64	86	81	83	63	7,55	10,30	10,02	10,72	8,12
Алғашқы 7 күнде өлгендер Умершие в первые 7 дней										
Шығыс Қазақстан облысы	96	93	62	63	67	4,19	4,06	2,80	2,88	3,07
Қала халқы Городское население										
Шығыс Қазақстан облысы	76	61	37	48	41	5,25	4,16	2,61	3,38	2,90

Жалғасы										Продолжение
Өлі туылғандар және алғашқы 7 күнде өлгендер саны, адам Число мертворожденных и умерших в первые 7 дней, человек						1000 тірі және өлі туылғандарға На 1000 родившихся живыми и мертвыми				
2015	2016	2017	2018	2019		2015	2016	2017	2018	2019
Ауыл халқы Сельское население										
Шығыс Қазақстан облысы	20	32	25	15	26	2,38	3,87	3,12	1,96	3,38

7.6 Өлім себептері бойынша қайтыс болғандар және өлім-жітім коэффициенті
Умершие по причинам смерти и коэффициент смертности

	2015	2016	2017	2018	2019	
Қайтыс болғандар саны, адам Число умерших, человек						
Қайтыс болғандардың барлығы	14 612	14 371	14 031	14 209	14 241	Всего умерших
соның ішінде:						в том числе от:
жұқпалы және паразитарлық аурулардан	147	128	152	126	108	инфекционных и паразитарных болезней
жаңа өскіннен	1 939	1 836	1 777	1 821	1 788	новообразований
эндокриндік жүйенің ауруларынан, тамақтанудың бұзылуынан, зат алмасу мен иммунитеттің бұзылуынан	415	407	386	363	372	болезней эндокринной системы, расстройств питания, нарушения обмена веществ и иммунитета
қан және қан жасау органдарының ауруларынан	26	26	20	31	28	болезней крови и кроветворных органов
психиканың бұзылуынан	314	226	411	398	321	психических расстройств
жүйке жүйесі мен сезім органдарының ауруларынан	936	1 529	1 541	1 761	2 126	болезней нервной системы и органов чувств
құлақ ауруларынан	-	-	-	-	2	Болезней уха и сосцевидного отростка
қан айналымы жүйесінің ауруларынан	3 276	2 783	3 003	3 556	3 515	болезней системы кровообращения
тыныс алу органдарының ауруларынан	2 531	2 487	2 067	1 636	1 430	болезней органов дыхания
ас қорыту органдарының ауруларынан	1 458	1 235	1 083	1 032	1 052	болезней органов пищеварения
несеп-жыныс жүйесінің ауруларынан	458	389	333	317	290	болезней мочеполовой системы
жүктіліктің, босану мен босанғаннан кейінгі кезеңдегі асқынудан	2	4	3	3	5	осложнений беременности, родов и послеродового периода
тері ауруларынан	16	14	25	23	26	болезней кожи
сүйек-бұлшық ет жүйесінің ауруларынан	178	139	128	150	97	болезней костно-мышечной системы
тұа біткен ауытқулардан	113	107	85	53	58	врожденных аномалий
перинаталдық кезеңде пайда болатын жағдайлардан	102	109	79	87	90	состояний, возникающих в перинатальном периоде
зерттеу кезінде анықталған нормадан ауытқулардың белгілері мен симптомдары	886	1 297	1 356	1 291	1 440	симптом и признаков отклонения от нормы, выявленных при исследованиях
жазатайым оқиғалардан, ұлану мен жарақаттанудан	1 814	1 653	1 579	1 560	1 493	несчастных случаев, отравлений и травм
олардан:						из них от:
көлік апаттарынан	202	210	141	149	136	транспортных несчастных случаев
кездейсоқ құлаудан	60	76	75	61	50	случайных падений
кездейсоқ суға кетуден	97	70	79	68	57	случайных утоплений
түтіннің, оттың, жалынның әсерінен	60	65	63	67	47	воздействия дыма, огня, пламени

Жалғасы	Продолжение					
	2015	2016	2017	2018	2019	
кездейсоқ ұланудан	267	186	...	182	234	случайных отравлений
өзін-өзі өлтіруден	373	316	305	274	229	самоубийств
өлтіруден	145	129	117	107	89	убийств
басқа да есепке алынбаған аурулардан	1	2	3	1	-	остальные не включенные болезни

7.7 Өлім себептері бойынша 1 жасқа дейін шетінеген балалардың өлім-жітімі
Смертность детей, умерших до 1 года, по причинам смерти

	2015	2016	2017	2018	2019	
Қайтыс болғандар саны, адам						
Число умерших, человек						
Барлық себептерден қайтыс болғандардың барлығы	225	218	162	175	180	Всего умерших от всех причин
соның ішінде:						из них от:
перинаталдық кезеңде пайда болатын жағдайлардан	102	109	79	87	90	состояний, возникающих в перинатальном периоде
тыныс алу органдарының ауруларынан	24	18	14	18	17	болезней органов дыхания
жұқпалы және паразитарлық аурулардан	8	8	8	5	8	инфекционных и паразитарных болезней
тұа біткен ауытқулардан	56	57	41	33	37	врожденных аномалий
жазатайым оқиғалардан, ұланудан және жарақаттанудан	18	8	13	10	10	несчастных случаев, отравлений и травм
Туған 10 000 сәбиге қайтыс болғандар саны						
Число умерших на 10 000 родившихся						
Барлық себептерден қайтыс болғандардың барлығы	97,70	95,10	72,80	79,90	82,40	Всего умерших от всех причин
соның ішінде:						из них от:
перинаталдық кезеңде пайда болатын жағдайлардан	44,29	47,55	35,50	39,72	41,20	состояний, возникающих в перинатальном периоде
тыныс алу органдарының ауруларынан	10,42	7,85	6,29	8,22	7,78	болезней органов дыхания
жұқпалы және паразитарлық аурулардан	3,47	3,49	3,60	2,28	3,66	инфекционных и паразитарных болезней
тұа біткен ауытқулардан	24,32	24,87	18,42	15,07	16,94	врожденных аномалий
жазатайым оқиғалардан, ұланудан және жарақаттанудан	7,82	3,49	5,84	4,57	4,58	несчастных случаев, отравлений и травм

7.8 Жекелеген өлім себептерінен өлгендер
Умершие от отдельных причин смерти

	2015	2016	2017	2018	2019	
Қайтыс болғандар саны, адам						
Число умерших, человек						
Барлық халық						
Все население						
туберкулез ауруларынан	68	56	58	44	24	от болезней туберкулеза
жазатайым көлік оқиғаларынан	202	210	141	149	126	от транспортных несчастных случаев
өзін-өзі өлтіруден	373	316	305	274	229	от самоубийств
өлтіруден	145	129	117	107	89	от убийств
Қала халқы						
Городское население						
туберкулез ауруларынан	46	39	42	29	17	от болезней туберкулеза
жазатайым көлік оқиғаларынан	91	107	69	70	64	от транспортных несчастных случаев
өзін-өзі өлтіруден	161	141	141	130	123	от самоубийств
өлтіруден	83	70	71	58	60	от убийств
Ауыл халқы						
Сельское население						
туберкулез ауруларынан	22	17	16	15	7	от болезней туберкулеза
жазатайым көлік оқиғаларынан	111	103	72	79	72	от транспортных несчастных случаев
өзін-өзі өлтіруден	212	175	164	144	106	от самоубийств
өлтіруден	62	59	46	49	29	от убийств
Ерлер						
Мужчины						
туберкулез ауруларынан	53	48	47	31	18	от болезней туберкулеза
жазатайым көлік оқиғаларынан	144	157	106	115	100	от транспортных несчастных случаев
өзін-өзі өлтіруден	311	265	241	232	197	от самоубийств
өлтіруден	108	98	97	85	71	от убийств
Қала халқы						
Городское население						
туберкулез ауруларынан	37	33	35	20	13	от болезней туберкулеза
жазатайым көлік оқиғаларынан	65	76	54	56	46	от транспортных несчастных случаев
өзін-өзі өлтіруден	125	111	103	104	106	от самоубийств
өлтіруден	54	51	58	47	48	от убийств
Ауыл халқы						
Сельское население						
туберкулез ауруларынан	16	15	12	11	5	от болезней туберкулеза

Жалғасы						Продолжение
	2015	2016	2017	2018	2019	
жазатайым көлік оқиғаларынан	78	81	52	59	54	от транспортных несчастных случаев
өзін-өзі өлтіруден	186	154	138	128	91	от самоубийств
өлтіруден	54	47	39	38	23	от убийств
Әйелдер						
Женщины						
туберкулез ауруларынан	15	8	11	13	6	от болезней туберкулеза
жазатайым көлік оқиғаларынан	58	53	35	34	36	от транспортных несчастных случаев
өзін-өзі өлтіруден	62	51	64	42	32	от самоубийств
өлтіруден	37	31	20	22	18	от убийств
Қала халқы						
Городское население						
туберкулез ауруларынан	9	6	7	9	4	от болезней туберкулеза
жазатайым көлік оқиғаларынан	26	31	15	14	18	от транспортных несчастных случаев
өзін-өзі өлтіруден	36	30	38	26	17	от самоубийств
өлтіруден	29	19	13	11	12	от убийств
Ауыл халқы						
Сельское население						
туберкулез ауруларынан	6	2	4	4	2	от болезней туберкулеза
жазатайым көлік оқиғаларынан	32	22	20	20	18	от транспортных несчастных случаев
өзін-өзі өлтіруден	26	21	26	16	15	от самоубийств
өлтіруден	8	12	12	11	6	от убийств

8. ӨМІР ҰЗАҚТЫҒЫ

ПРОДОЛЖИТЕЛЬНОСТЬ ЖИЗНИ

8.1 Туылған кездегі халықтың күтілетін өмір сүру ұзақтығы

Ожидаемая продолжительность жизни населения при рождении

жас саны				число лет
	Барлық халық	Қала халқы	Ауыл халқы	
	Все население	Городское население	Сельское население	
Барлық халық				Все население
2015	70,83	70,97	70,51	2015
2016	71,45	71,54	71,15	2016
2017	71,97	72,21	71,49	2017
2018	71,97	72,25	71,38	2018
2019	72,07	72,02	72,00	2019
Ерлер				Мужчины
2015	65,90	65,46	66,39	2015
2016	66,25	65,86	66,65	2016
2017	67,06	66,83	67,24	2017
2018	67,02	66,85	67,09	2018
2019	67,02	66,52	67,61	2019
Әйелдер				Женщины
2015	75,66	76,03	75,05	2015
2016	76,61	76,82	76,09	2016
2017	76,75	77,12	76,10	2017
2018	76,82	77,13	76,13	2018
2019	77,04	77,04	76,91	2019

9. КӨШІ-ҚОН МИГРАЦИЯ

9.1 Халықтың көші-қоны Миграция населения

адам	человек				
	2015	2016	2017	2018	2019
Келгендер					
Прибыло					
Шығыс Қазақстан облысы	36 551	37 053	63 005	53 022	58 961
Өскемен қалалық әкімшілігі	9 658	9 071	15 912	13 607	15 269
Курчатов қалалық әкімшілігі	456	507	575	503	520
Риддер қалалық әкімшілігі	997	1 039	1 645	1 332	1 428
Семей қалалық әкімшілігі	9 485	9 671	15 537	11 938	13 054
Абай ауданы	407	441	676	689	746
Аягөз ауданы	2 347	2 627	3 480	2 848	3 322
Бесқарағай ауданы	463	444	963	790	968
Бородулиха ауданы	820	1 026	2 301	1 606	1 508
Глубокое ауданы	2 222	2 210	2 975	2 496	2 682
Жарма ауданы	836	630	2 521	1 831	1 874
Зайсан ауданы	1 010	1 227	1 922	1 740	1 974
Алтай ауданы	1 190	1 038	2 365	2 077	1 802
Көкпекті ауданы	606	622	1 388	1 124	1 440
Күршім ауданы	796	846	1 225	1 226	1 309
Катонқарағай ауданы	596	624	1 061	965	1 043
Тарбағатай ауданы	590	695	1 634	1 554	2 506
Ұлан ауданы	1 663	1 349	2 121	2 074	2 144
Үржар ауданы	1 132	1 810	2 591	2 950	3 562
Шемонаиха ауданы	1 277	1 176	2 113	1 672	1 810
Қала халқы					
Городское население					
Шығыс Қазақстан облысы	24 516	23 886	37 663	30 611	32 343
Өскемен қалалық әкімшілігі	9 658	8 920	14 857	12 408	13 202
Курчатов қалалық әкімшілігі	456	507	575	503	520
Риддер қалалық әкімшілігі	997	1 026	1 449	1 194	1 296
Семей қалалық әкімшілігі	9 474	9 451	14 393	11 017	11 889
Аягөз ауданы	1 745	1 916	2 394	1 958	2 118
Жарма ауданы	76	81	338	257	241
Зайсан ауданы	732	808	1 181	1 132	1 173
Алтай ауданы	798	649	1 529	1 408	1 105
Шемонаиха ауданы	580	528	947	734	799
Ауыл халқы					
Сельское население					

Жалғасы	Продолжение				
	2015	2016	2017	2018	2019
Шығыс Қазақстан облысы	12 035	13 167	25 342	22 411	26 618
Өскемен қалалық әкімшілігі	-	151	1 055	1 199	2 067
Риддер қалалық әкімшілігі	-	13	196	138	132
Семей қалалық әкімшілігі	11	220	1 144	921	1 165
Абай ауданы	407	441	676	689	746
Аягөз ауданы	602	711	1 086	890	1 204
Бесқарағай ауданы	463	444	963	790	968
Бородулиха ауданы	820	1 026	2 301	1 606	1 508
Глубокое ауданы	2 222	2 210	2 975	2 496	2 682
Жарма ауданы	760	549	2 183	1 574	1 633
Зайсан ауданы	278	419	741	608	801
Алтай ауданы	392	389	836	669	697
Көкпекті ауданы	606	622	1 388	1 124	1 440
Күршім ауданы	796	846	1 225	1 226	1 309
Катонқарағай ауданы	596	624	1 061	965	1 043
Тарбағатай ауданы	590	695	1 634	1 554	2 506
Ұлан ауданы	1 663	1 349	2 121	2 074	2 144
Үржар ауданы	1 132	1 810	2 591	2 950	3 562
Шемонаиха ауданы	697	648	1 166	938	1 011
Кеткендер					
Выбыло					
Шығыс Қазақстан облысы	44 278	52 051	76 961	65 892	75 504
Өскемен қалалық әкімшілігі	7 374	8 368	12 535	12 845	14 618
Күрчатов қалалық әкімшілігі	348	479	665	556	709
Риддер қалалық әкімшілігі	992	1 126	1 852	1 583	1 874
Семей қалалық әкімшілігі	8 209	12 342	15 736	13 356	15 147
Абай ауданы	661	884	1 268	941	1 169
Аягөз ауданы	3 166	3 866	5 336	4 163	5 303
Бесқарағай ауданы	974	1 069	1 511	1 202	1 390
Бородулиха ауданы	1 288	1 403	2 635	2 089	2 101
Глубокое ауданы	2 230	2 221	3 830	3 218	3 414
Жарма ауданы	2 139	2 333	3 919	2 852	3 254
Зайсан ауданы	1 633	2 155	2 656	2 434	2 804
Алтай ауданы	2 016	1 815	3 202	2 986	2 887
Көкпекті ауданы	1 389	1 592	2 545	1 915	2 219
Күршім ауданы	1 839	1 758	2 646	2 165	2 396
Катонқарағай ауданы	1 483	1 405	2 135	1 783	1 903
Тарбағатай ауданы	2 062	2 201	3 295	2 758	3 760
Ұлан ауданы	1 746	1 691	3 300	2 457	2 918
Үржар ауданы	3 090	3 880	5 494	4 624	5 237
Шемонаиха ауданы	1 639	1 463	2 401	1 965	2 401
Қала халқы					
Городское население					
Шығыс Қазақстан облысы	21 776	27 496	35 888	32 784	37 060
Өскемен қалалық әкімшілігі	7 246	8 096	11 542	11 667	13 225

Жалғасы	Продолжение				
	2015	2016	2017	2018	2019
Құрчатов қалалық әкімшілігі	348	479	665	556	709
Риддер қалалық әкімшілігі	988	1 116	1 831	1 565	1 774
Семей қалалық әкімшілігі	8 102	12 085	14 399	12 685	14 047
Аягөз ауданы	1 883	2 383	3 120	2 463	2 995
Жарма ауданы	350	469	632	460	544
Зайсан ауданы	938	1 310	1 272	1 111	1 267
Алтай ауданы	1 259	1 031	1 595	1 562	1 603
Шемонаиха ауданы	662	527	832	715	896
Ауыл халқы					
Сельское население					
Шығыс Қазақстан облысы	22 502	24 555	41 073	33 108	38 444
Өскемен қалалық әкімшілігі	128	272	993	1 178	1 393
Риддер қалалық әкімшілігі	4	10	21	18	100
Семей қалалық әкімшілігі	107	257	1 337	671	1 100
Абай ауданы	661	884	1 268	941	1 169
Аягөз ауданы	1 283	1 483	2 216	1 700	2 308
Бесқарағай ауданы	974	1 069	1 511	1 202	1 390
Бородулиха ауданы	1 288	1 403	2 635	2 089	2 101
Глубокое ауданы	2 230	2 221	3 830	3 218	3 414
Жарма ауданы	1 789	1 864	3 287	2 392	2 710
Зайсан ауданы	695	845	1 384	1 323	1 537
Алтай ауданы	757	784	1 607	1 424	1 284
Көкпекті ауданы	1 389	1 592	2 545	1 915	2 219
Күршім ауданы	1 839	1 758	2 646	2 165	2 396
Катонқарағай ауданы	1 483	1 405	2 135	1 783	1 903
Тарбағатай ауданы	2 062	2 201	3 295	2 758	3 760
Ұлан ауданы	1 746	1 691	3 300	2 457	2 918
Үржар ауданы	3 090	3 880	5 494	4 624	5 237
Шемонаиха ауданы	977	936	1 569	1 250	1 505
Көші-қон айырымы					
Сальдо миграции					
Шығыс Қазақстан облысы	-7 727	-14 998	-13 956	-12 870	-16 543
Өскемен қалалық әкімшілігі	2 284	703	3 377	762	651
Құрчатов қалалық әкімшілігі	108	28	-90	-53	-189
Риддер қалалық әкімшілігі	5	-87	-207	-251	-446
Семей қалалық әкімшілігі	1 276	-2 671	-199	-1 418	-2 093
Абай ауданы	108	-443	-592	-252	-423
Аягөз ауданы	-254	-1 239	-1 856	-1 315	-1 981
Бесқарағай ауданы	-819	-625	-548	-412	-422
Бородулиха ауданы	-511	-377	-334	-483	-593
Глубокое ауданы	-468	-11	-855	-722	-732
Жарма ауданы	-8	-1 703	-1 398	-1 021	-1 380
Зайсан ауданы	-1 303	-928	-734	-694	-830
Алтай ауданы	-623	-777	-837	-909	-1 085
Көкпекті ауданы	-783	-970	-1 157	-791	-779

Жалғасы	Продолжение				
	2015	2016	2017	2018	2019
Күршім ауданы	-1 043	-912	-1 421	-939	-1 087
Катонқарағай ауданы	-887	-781	-1 074	-818	-860
Тарбағатай ауданы	-1 472	-1 506	-1 661	-1 204	-1 254
Ұлан ауданы	-83	-342	-1 179	-383	-774
Үржар ауданы	-1 958	-2 070	-2 903	-1 674	-1 675
Шемонаиха ауданы	-362	-287	-288	-293	-591
Қала халқы					
Городское население					
Шығыс Қазақстан облысы	2 740	-3 610	1 775	-2 173	-4 717
Өскемен қалалық әкімшілігі	2 412	824	3 315	741	-23
Курчатов қалалық әкімшілігі	108	28	-90	-53	-189
Риддер қалалық әкімшілігі	9	-90	-382	-371	-478
Семей қалалық әкімшілігі	1 372	-2 634	-6	-1 668	-2 158
Аягөз ауданы	-138	-467	-726	-505	-877
Жарма ауданы	-274	-388	-294	-203	-303
Зайсан ауданы	-206	-502	-91	21	-94
Алтай ауданы	-461	-382	-66	-154	-498
Шемонаиха ауданы	-82	1	115	19	-97
Ауыл халқы					
Сельское население					
Шығыс Қазақстан облысы	-10 467	-11 388	-15 731	-10 697	-11 826
Өскемен қалалық әкімшілігі	-128	-121	62	21	674
Риддер қалалық әкімшілігі	-4	3	175	120	32
Семей қалалық әкімшілігі	-96	-37	-193	250	65
Абай ауданы	-254	-443	-592	-252	-423
Аягөз ауданы	-681	-772	-1 130	-810	-1 104
Бесқарағай ауданы	-511	-625	-548	-412	-422
Бородулиха ауданы	-468	-377	-334	-483	-593
Глубокое ауданы	-8	-11	-855	-722	-732
Жарма ауданы	-1 029	-1 315	-1 104	-818	-1 077
Зайсан ауданы	-417	-426	-643	-715	-736
Алтай ауданы	-365	-395	-771	-755	-587
Көкпекті ауданы	-783	-970	-1 157	-791	-779
Күршім ауданы	-1 043	-912	-1 421	-939	-1 087
Катонқарағай ауданы	-887	-781	-1 074	-818	-860
Тарбағатай ауданы	-1 472	-1 506	-1 661	-1 204	-1 254
Ұлан ауданы	-83	-342	-1 179	-383	-774
Үржар ауданы	-1 958	-2 070	-2 903	-1 674	-1 675
Шемонаиха ауданы	-280	-2 880	-403	-312	-494

9.2 Этностар бойынша халықтың көші-қоны
Миграция населения по этносам

адам						человек
	2015	2016	2017	2018	2019	
Келгендер						
Прибыло						
Барлық этностар	36 551	37 053	63 005	53 022	58 961	Всего
Қазақтар	29 373	30 074	50 309	42 382	47 893	Казахи
Орыстар	6 161	5 942	10 875	9 096	9 324	Русские
Өзбектер	48	74	92	82	111	Узбеки
Украиндар	99	136	217	185	164	Украинцы
Ұйғырлар	53	47	61	65	85	Уйгуры
Татарлар	233	233	413	347	409	Татары
Немістер	250	236	569	379	458	Немцы
Басқа этностар	334	311	469	486	517	Другие этносы
Қала халқы						
Городское население						
Барлық этностар	24 516	23 886	37 663	30 611	32 343	Всего
Қазақтар	20 003	19 668	30 334	24 460	26 238	Казахи
Орыстар	3 799	3 551	6 192	5 202	5 136	Русские
Өзбектер	44	49	68	56	74	Узбеки
Украиндар	63	81	140	117	93	Украинцы
Ұйғырлар	40	35	50	40	45	Уйгуры
Татарлар	166	162	259	220	255	Татары
Немістер	153	129	281	177	200	Немцы
Басқа этностар	248	211	339	339	302	Другие этносы
Ауыл халқы						
Сельское население						
Барлық этностар	12 035	13 167	25 342	22 411	26 618	Всего
Қазақтар	9 370	10 406	19 975	17 922	21 655	Казахи
Орыстар	2 362	2 391	4 683	3 894	4 188	Русские
Өзбектер	4	25	24	26	37	Узбеки
Украиндар	36	55	77	68	71	Украинцы
Ұйғырлар	13	12	11	25	40	Уйгуры
Татарлар	67	71	154	127	154	Татары
Немістер	97	107	288	202	258	Немцы
Басқа этностар	86	100	130	147	215	Другие этносы
Кеткендер						
Выбыло						
Барлық этностар	44 278	52 051	76 961	65 892	75 504	Всего
Қазақтар	33 022	40 539	59 724	49 468	57 508	Казахи
Орыстар	9 848	9 914	15 051	14 459	15 581	Русские
Өзбектер	45	65	90	75	113	Узбеки
Украиндар	147	168	236	215	234	Украинцы

Жалғасы	Продолжение					
	2015	2016	2017	2018	2019	
Ұйғырлар	74	81	69	76	116	Уйғуры
Татарлар	358	361	529	517	626	Татары
Немістер	432	482	750	593	733	Немцы
Басқа этностар	352	441	512	489	593	Другие этносы
Қала халқы						
Городское население						
Барлық этностар	21 776	27 496	35 888	32 784	37 060	Всего
Қазақтар	14 816	20 297	26 170	22 872	25 984	Казахи
Орыстар	6 098	6 170	8 499	8 775	9 662	Русские
Өзбектер	36	43	59	46	74	Узбеки
Украиндар	98	107	143	139	152	Украинцы
Ұйғырлар	50	55	35	35	55	Уйғуры
Татарлар	241	253	341	332	409	Татары
Немістер	227	277	336	299	375	Немцы
Басқа этностар	210	294	305	286	349	Другие этносы
Ауыл халқы						
Сельское население						
Барлық этностар	22 502	24 555	41 073	33 108	38 444	Всего
Қазақтар	18 206	20 242	33 554	26 596	31 524	Казахи
Орыстар	3 750	3 744	6 552	5 684	5 919	Русские
Өзбектер	9	22	31	29	39	Узбеки
Украиндар	49	61	93	76	82	Украинцы
Ұйғырлар	24	26	34	41	61	Уйғуры
Татарлар	117	108	188	185	217	Татары
Немістер	205	205	414	294	358	Немцы
Басқа этностар	142	147	207	203	244	Другие этносы
Көші-қон айырымы						
Сальдо миграции						
Барлық этностар	-7 727	-14 998	-13 956	-12 870	-16 543	Всего
Қазақтар	-3 649	-10 465	-9 415	-7 086	-9 615	Казахи
Орыстар	-3 687	-3 972	-4 176	-5 363	-6 257	Русские
Өзбектер	3	9	2	7	-2	Узбеки
Украиндар	-48	-32	-19	-30	-70	Украинцы
Ұйғырлар	-21	-34	-8	-11	-31	Уйғуры
Татарлар	-125	-128	-116	-170	-217	Татары
Немістер	-182	-246	-181	-214	-275	Немцы
Басқа этностар	-18	-130	-43	-3	-76	Другие этносы
Қала халқы						
Городское население						
Барлық этностар	2 740	-3 610	1 775	-2 173	-4 717	Всего
Қазақтар	5 187	-629	4 164	1 588	254	Казахи
Орыстар	-2 299	-2 619	-2 307	-3 573	-4 526	Русские
Өзбектер	8	6	9	10	0	Узбеки
Украиндар	-35	-26	-3	-22	-59	Украинцы

Жалғасы						Продолжение
	2015	2016	2017	2018	2019	
Ұйғырлар	-10	-20	15	5	-10	Уйгуры
Татарлар	-75	-91	-82	-112	-154	Татары
Немістер	-74	-148	-55	-122	-175	Немцы
Басқа этностар	38	-83	34	53	-47	Другие этносы
Ауыл халқы						
Сельское население						
Барлық этностар	-10 467	-11 388	-15 731	-10 697	-11 826	Всего
Қазақтар	-8 836	-9 836	-13 579	-8 674	-9 869	Казахи
Орыстар	-1 388	-1 353	-1 869	-1 790	-1 731	Русские
Өзбектер	-5	3	-7	-3	-2	Узбеки
Украиндар	-13	-6	-16	-8	-11	Украинцы
Ұйғырлар	-11	-14	-23	-16	-21	Уйгуры
Татарлар	-50	-37	-34	-58	-63	Татары
Немістер	-108	-98	-126	-92	-100	Немцы
Басқа этностар	-56	-47	-77	-56	-29	Другие этносы

9.3 Сыртқы көші-қон Внешняя миграция

адам	человек				
	2015	2016	2017	2018	2019
Иммигранттар					
Иммигранты					
Шығыс Қазақстан облысы	708	618	811	687	628
Өскемен қалалық әкімшілігі	306	277	337	189	289
Күрчатов қалалық әкімшілігі	2	2	9	4	1
Риддер қалалық әкімшілігі	16	10	21	40	32
Семей қалалық әкімшілігі	114	79	169	190	97
Абай ауданы	-	-	-	-	-
Аягөз ауданы	1	-	1	2	1
Бесқарағай ауданы	-	-	3	4	5
Бородулиха ауданы	9	12	11	8	32
Глубокое ауданы	53	54	77	73	67
Жарма ауданы	-	-	-	2	-
Зайсан ауданы	7	-	8	7	-
Алтай ауданы	71	60	79	62	56
Көкпекті ауданы	9	1	4	-	2
Күршім ауданы	-	-	2	-	-
Катонқарағай ауданы	5	5	-	6	5
Тарбағатай ауданы	2	-	-	2	-
Ұлан ауданы	93	88	3	3	15
Үржар ауданы	7	2	6	89	1
Шемонаиха ауданы	13	28	81	6	25
ТМД елдері					
Страны СНГ					
Шығыс Қазақстан облысы	526	411	642	558	505
Өскемен қалалық әкімшілігі	251	213	267	153	212
Күрчатов қалалық әкімшілігі	2	1	9	4	1
Риддер қалалық әкімшілігі	16	10	20	39	31
Семей қалалық әкімшілігі	95	52	131	143	89
Абай ауданы	-	-	-	-	-
Аягөз ауданы	1	-	1	2	1
Бесқарағай ауданы	-	-	3	3	5
Бородулиха ауданы	9	12	9	7	32
Глубокое ауданы	51	32	36	45	47
Жарма ауданы	-	-	-	2	-
Зайсан ауданы	-	-	-	-	-
Алтай ауданы	65	55	76	62	55
Көкпекті ауданы	5	1	4	-	1
Күршім ауданы	-	-	1	-	-
Катонқарағай ауданы	5	-	-	5	5
Тарбағатай ауданы	-	-	-	-	-
Ұлан ауданы	7	5	2	2	-
Үржар ауданы	7	2	6	3	1
Шемонаиха ауданы	12	28	77	88	25
Басқа елдер					
Другие страны					
Шығыс Қазақстан облысы	182	207	169	129	123
Өскемен қалалық әкімшілігі	55	64	70	36	77
Күрчатов қалалық әкімшілігі	-	1	-	-	-
Риддер қалалық әкімшілігі	-	-	1	1	1
Семей қалалық әкімшілігі	19	27	38	47	8
Абай ауданы	-	-	-	-	-
Аягөз ауданы	-	-	-	-	-
Бесқарағай ауданы	-	-	-	1	-
Бородулиха ауданы	-	-	2	1	-
Глубокое ауданы	2	22	41	28	20
Жарма ауданы	-	-	-	-	-
Зайсан ауданы	7	-	8	7	-
Алтай ауданы	6	5	3	-	1
Көкпекті ауданы	4	-	-	-	1
Күршім ауданы	-	-	1	-	-
Катонқарағай ауданы	-	5	-	1	-
Тарбағатай ауданы	2	-	-	6	-
Ұлан ауданы	86	83	1	-	15

Жалғасы	Продолжение				
	2015	2016	2017	2018	2019
Үржар ауданы	-	-	-	-	-
Шемонаиха ауданы	1	-	4	1	-
Эмигранттар					
Эмигранты					
Шығыс Қазақстан облысы	4 219	4 330	5 117	6 269	7 143
Өскемен қалалық әкімшілігі	1 685	1 755	2 409	3 024	3 410
Күрчатов қалалық әкімшілігі	33	32	51	67	120
Риддер қалалық әкімшілігі	300	395	432	509	645
Семей қалалық әкімшілігі	913	939	1 021	1 133	1 278
Абай ауданы	-	-	-	-	-
Аягөз ауданы	3	7	13	12	3
Бесқарағай ауданы	17	21	1	21	16
Бородулиха ауданы	133	162	138	169	143
Глубокое ауданы	236	338	261	310	370
Жарма ауданы	-	-	1	17	20
Зайсан ауданы	11	5	-	2	10
Алтай ауданы	414	341	409	546	548
Көкпекті ауданы	13	22	10	3	12
Күршім ауданы	3	1	4	3	1
Катонқарағай ауданы	-	-	-	10	16
Тарбағатай ауданы	-	-	-	-	-
Ұлан ауданы	39	32	3	70	38
Үржар ауданы	3	33	54	21	13
Шемонаиха ауданы	416	247	310	352	500
ТМД елдері					
Страны СНГ					
Шығыс Қазақстан облысы	4 045	4 180	4 963	6 115	6 924
Өскемен қалалық әкімшілігі	1 638	1 706	2 347	2 969	3 324
Күрчатов қалалық әкімшілігі	32	31	50	57	119
Риддер қалалық әкімшілігі	289	375	426	502	639
Семей қалалық әкімшілігі	854	896	977	1 085	1 194
Абай ауданы	-	-	-	-	-
Аягөз ауданы	3	7	13	12	3
Бесқарағай ауданы	17	21	1	21	15
Бородулиха ауданы	115	150	116	160	137
Глубокое ауданы	233	329	257	304	365
Жарма ауданы	-	-	1	8	13
Зайсан ауданы	3	5	-	2	10
Алтай ауданы	408	336	408	544	540
Көкпекті ауданы	11	22	10	3	12
Күршім ауданы	3	1	4	3	1
Катонқарағай ауданы	-	-	-	9	15
Тарбағатай ауданы	-	-	-	-	-
Ұлан ауданы	28	30	1	67	33
Үржар ауданы	3	32	44	21	12
Шемонаиха ауданы	408	239	308	348	492
Басқа елдер					
Другие страны					
Шығыс Қазақстан облысы	174	150	154	154	219
Өскемен қалалық әкімшілігі	47	49	62	55	86
Күрчатов қалалық әкімшілігі	1	1	1	10	1
Риддер қалалық әкімшілігі	11	20	6	7	6
Семей қалалық әкімшілігі	59	43	44	48	84
Абай ауданы	-	-	-	-	-
Аягөз ауданы	-	-	-	-	-
Бесқарағай ауданы	-	-	-	-	1
Бородулиха ауданы	18	12	22	9	6
Глубокое ауданы	3	9	4	6	5
Жарма ауданы	-	-	-	9	7
Зайсан ауданы	8	-	-	-	-
Алтай ауданы	6	5	1	2	8
Көкпекті ауданы	2	-	-	-	-
Күршім ауданы	-	-	-	-	-
Катонқарағай ауданы	-	-	-	1	1
Тарбағатай ауданы	-	-	-	-	-
Ұлан ауданы	11	2	2	3	5
Үржар ауданы	-	1	10	-	1
Шемонаиха ауданы	8	8	2	4	8

Жалғасы	Продолжение				
	2015	2016	2017	2018	2019
Көші-қон айырымы					
Сальдо миграции					
Шығыс Қазақстан облысы	-3 511	-3 712	-4 306	-5 582	-6 515
Өскемен қалалық әкімшілігі	-1 379	-1 478	-2 072	-2 835	-3 121
Күрчатов қалалық әкімшілігі	-31	-30	-42	-63	-119
Риддер қалалық әкімшілігі	-284	-385	-411	-469	-613
Семей қалалық әкімшілігі	-799	-860	-852	-943	-1 181
Абай ауданы	-	-	-	-	-
Аягөз ауданы	-2	-7	-12	-10	-2
Бесқарағай ауданы	-17	-21	2	-17	-11
Бородулиха ауданы	-124	-150	-127	-161	-111
Глубокое ауданы	-183	-284	-184	-237	-303
Жарма ауданы	-	-	-1	-15	-20
Зайсан ауданы	-4	-5	8	5	-10
Алтай ауданы	-343	-281	-330	-484	-492
Көкпекті ауданы	-4	-21	-6	-3	-10
Күршім ауданы	-3	-1	-2	-3	-1
Катонқарағай ауданы	5	5	-	-4	-11
Тарбағатай ауданы	2	-	-	6	-
Ұлан ауданы	54	56	-	-68	-23
Үржар ауданы	4	-31	-48	-18	-12
Шемонаиха ауданы	-403	-219	-229	-263	-475
ТМД елдері					
Страны СНГ					
Шығыс Қазақстан облысы	-3 519	-3 769	-4 321	-5 557	-6 419
Өскемен қалалық әкімшілігі	-1 387	-1 493	-2 080	-2 816	-3 112
Күрчатов қалалық әкімшілігі	-30	-30	-41	-53	-118
Риддер қалалық әкімшілігі	-273	-365	-406	-463	-608
Семей қалалық әкімшілігі	-759	-844	-846	-942	-1 105
Абай ауданы	-	-	-	-	-
Аягөз ауданы	-2	-7	-12	-10	-2
Бесқарағай ауданы	-17	-21	2	-18	-10
Бородулиха ауданы	-106	-138	-107	-153	-105
Глубокое ауданы	-182	-297	-221	-259	-318
Жарма ауданы	-	-	-1	-6	-13
Зайсан ауданы	-3	-5	-	-2	-10
Алтай ауданы	-343	-281	-332	-482	-485
Көкпекті ауданы	-6	-21	-6	-3	-11
Күршім ауданы	-3	-1	-3	-3	-1
Катонқарағай ауданы	5	-	-	-4	-10
Тарбағатай ауданы	-	-	-	-	-
Ұлан ауданы	-21	-25	1	-65	-33
Үржар ауданы	4	-30	-38	-18	-11
Шемонаиха ауданы	-396	-211	-231	-260	-467
Басқа елдер					
Другие страны					
Шығыс Қазақстан облысы	8	57	15	-25	-96
Өскемен қалалық әкімшілігі	8	15	8	-19	-9
Күрчатов қалалық әкімшілігі	-1	0	-1	-10	-1
Риддер қалалық әкімшілігі	-11	-20	-5	-6	-5
Семей қалалық әкімшілігі	-40	-16	-6	-1	-76
Абай ауданы	-	-	-	-	-
Аягөз ауданы	-	-	-	-	-
Бесқарағай ауданы	-	-	-	1	-1
Бородулиха ауданы	-18	-12	-20	-8	-6
Глубокое ауданы	-1	13	37	22	15
Жарма ауданы	-	-	-	-9	-7
Зайсан ауданы	-1	-	8	7	-
Алтай ауданы	0	0	2	-2	-7
Көкпекті ауданы	2	-	-	-	1
Күршім ауданы	-	-	1	-	-
Катонқарағай ауданы	-	5	-	-	-1
Тарбағатай ауданы	2	-	-	6	-
Ұлан ауданы	75	81	-1	-3	10
Үржар ауданы	-	-1	-10	-	-1
Шемонаиха ауданы	-7	-8	2	-3	-8

9.4 Этностар бойынша сыртқы көші-қон
Внешняя миграция по этносам

адам						человек
	2015	2016	2017	2018	2019	
Иммигранттар						
Иммигранты						
Барлық этностар	708	618	811	687	628	Всего
Қазақтар	204	221	182	153	125	Казахи
Орыстар	408	343	513	435	423	Русские
Өзбектер	3	4	10	2	2	Узбеки
Украиндар	4	14	20	10	4	Украинцы
Ұйғырлар	-	-	-	1	1	Уйгуры
Татарлар	11	6	16	7	8	Татары
Немістер	14	8	15	14	10	Немцы
Басқа этностар	64	22	55	65	55	Другие этносы
ТМД елдері						
Страны СНГ						
Барлық этностар	526	411	642	558	505	Всего
Қазақтар	52	24	38	40	27	Казахи
Орыстар	395	335	498	424	403	Русские
Өзбектер	3	4	10	2	2	Узбеки
Украиндар	4	14	20	9	4	Украинцы
Ұйғырлар	-	-	-	1	1	Уйгуры
Татарлар	11	6	15	6	8	Татары
Немістер	12	6	8	11	8	Немцы
Басқа этностар	49	22	53	65	52	Другие этносы
Басқа елдер						
Другие страны						
Барлық этностар	182	207	169	129	123	Всего
Қазақтар	152	197	144	113	98	Казахи
Орыстар	13	8	15	11	20	Русские
Өзбектер	-	-	-	-	-	Узбеки
Украиндар	-	-	-	1	-	Украинцы
Ұйғырлар	-	-	-	-	-	Уйгуры
Татарлар	-	-	1	1	-	Татары
Немістер	2	2	7	3	2	Немцы
Басқа этностар	15	-	2	-	3	Другие этносы
Эмигранттар						
Эмигранты						
Барлық этностар	4 219	4 330	5 117	6 269	7 143	Всего
Қазақтар	64	75	90	106	157	Казахи
Орыстар	3 782	3 861	4 626	5 688	6 430	Русские
Өзбектер	2	2	2	2	4	Узбеки
Украиндар	54	45	62	61	82	Украинцы
Ұйғырлар	-	1	-	-	2	Уйгуры

Жалғасы	Продолжение					
	2015	2016	2017	2018	2019	
Татарлар	86	66	68	101	129	Татары
Немістер	179	220	202	221	258	Немцы
Басқа этностар	52	60	67	90	81	Другие этносы
ТМД елдері Страны СНГ						
Барлық этностар	4 045	4 180	4 963	6 115	6 924	Всего
Қазақтар	38	62	77	89	133	Казахи
Орыстар	3 701	3 798	4 557	5 608	6 331	Русские
Өзбектер	2	2	2	2	4	Узбеки
Украиндар	54	44	61	58	81	Украинцы
Ұйғырлар	-	1	-	-	2	Уйгуры
Татарлар	81	65	63	101	124	Татары
Немістер	119	149	141	173	175	Немцы
Басқа этностар	50	59	62	84	74	Другие этносы
Басқа елдер Другие страны						
Барлық этностар	174	150	154	154	219	Всего
Қазақтар	26	13	13	17	24	Казахи
Орыстар	81	63	69	80	99	Русские
Өзбектер	-	-	-	-	-	Узбеки
Украиндар	-	1	1	3	1	Украинцы
Ұйғырлар	-	-	-	-	-	Уйгуры
Татарлар	5	1	5	-	5	Татары
Немістер	60	71	61	48	83	Немцы
Басқа этностар	2	1	5	6	7	Другие этносы
Көші-қон айырымы Сальдо миграции						
Барлық этностар	-3 511	-3 712	-4 306	-5 582	-6 515	Всего
Қазақтар	140	146	92	47	-32	Казахи
Орыстар	-3 374	-3 518	-4 113	-5 253	-6 007	Русские
Өзбектер	1	2	8	-	-2	Узбеки
Украиндар	-50	-31	-42	-51	-78	Украинцы
Ұйғырлар	-	-1	-	1	-1	Уйгуры
Татарлар	-75	-60	-52	-94	-121	Татары
Немістер	-165	-212	-187	-207	-248	Немцы
Басқа этностар	12	-38	-12	-25	-26	Другие этносы
ТМД елдері Страны СНГ						
Барлық этностар	-3 519	-3 769	-4 321	-5 557	-6 419	Всего
Қазақтар	14	-38	-39	-49	-106	Казахи
Орыстар	-3 306	-3 463	-4 059	-5 184	-5 928	Русские
Өзбектер	1	2	8	-	-2	Узбеки
Украиндар	-50	-30	-41	-49	-77	Украинцы
Ұйғырлар	-	-1	-	1	-1	Уйгуры

Жалғасы	Продолжение					
	2015	2016	2017	2018	2019	
Татарлар	-70	-59	-48	-95	-116	Татары
Немістер	-107	-143	-133	-162	-167	Немцы
Басқа этностар	-1	-37	-9	-19		Другие этносы
			Басқа елдер			
			Другие страны			
Барлық этностар	8	57	15	-25	-96	Всего
Қазақтар	126	184	131	96	74	Казахи
Орыстар	-68	-55	-54	-69	-79	Русские
Өзбектер	-	-	-	-	-	Узбеки
Украиндар	-	-1	-1	-2	-1	Украинцы
Ұйғырлар	-	-	-	-	-	Уйгуры
Татарлар	-5	-1	-4	1	-5	Татары
Немістер	-58	-69	-54	-45	-81	Немцы
Басқа этностар	13	-1	-3	-6	-4	Другие этносы

9.5 Халықтың жынысы бойынша сыртқы көші-қоны
Внешняя миграция населения по полу

адам	Иммигрантар					человек
	Иммигранты					
	2015	2016	2017	2018	2019	
			Ерлер			
			Мужчины			
Шығыс Қазақстан облысы	344	291	400	353	320	
Өскемен қалалық әкімшілігі	149	125	168	95	149	
Күрчатов қалалық әкімшілігі	1	2	5	3	-	
Риддер қалалық әкімшілігі	5	6	11	25	18	
Семей қалалық әкімшілігі	54	39	86	99	44	
Абай ауданы	-	-	-	-	-	
Аягөз ауданы	1	-	-	-	1	
Бесқарағай ауданы	-	-	1	2	3	
Бородулиха ауданы	3	8	6	4	17	
Глубокое ауданы	30	32	35	34	37	
Жарма ауданы	-	-	-	-	-	
Зайсан ауданы	3	-	5	4	-	
Алтай ауданы	33	28	41	35	27	
Көкпекті ауданы	2	-	3	-	-	
Күршім ауданы	-	-	1	-	-	
Катонқарағай ауданы	3	3	-	3	1	
Тарбағатай ауданы	-	-	-	4	-	
Ұлан ауданы	46	35	1	1	10	
Үржар ауданы	5	-	2	2	1	
Шемонаиха ауданы	9	13	35	42	12	

Жалғасы		Продолжение			
		Иммигрантар Иммигранты			
		2015	2016	2017	2018
		Әйелдер Женщины			
Шығыс Қазақстан облысы	364	327	411	334	308
Өскемен қалалық әкімшілігі	157	152	169	94	140
Күрчатов қалалық әкімшілігі	1	-	4	1	1
Риддер қалалық әкімшілігі	11	4	10	15	14
Семей қалалық әкімшілігі	60	40	83	91	53
Абай ауданы	-	-	-	-	-
Аягөз ауданы	-	-	1	2	-
Бесқарағай ауданы	-	-	2	2	2
Бородулиха ауданы	6	4	5	4	15
Глубокое ауданы	23	22	42	39	30
Жарма ауданы	-	-	-	2	-
Зайсан ауданы	4	-	3	3	-
Алтай ауданы	38	32	38	27	29
Көкпекті ауданы	7	1	1	-	2
Күршім ауданы	-	-	1	-	-
Катонқарағай ауданы	2	2	-	3	4
Тарбағатай ауданы	2	-	-	2	-
Ұлан ауданы	47	53	2	1	5
Үржар ауданы	2	2	4	1	-
Шемонаиха ауданы	4	15	46	47	13
Жалғасы		Продолжение			
		Эмигрантар Эмигранты			
		2015	2016	2017	2018
		Ерлер Мужчины			
Шығыс Қазақстан облысы	1 897	1 983	2 322	2 873	3 294
Өскемен қалалық әкімшілігі	736	770	1 073	1 374	1 529
Күрчатов қалалық әкімшілігі	21	14	25	32	54
Риддер қалалық әкімшілігі	145	191	213	236	325
Семей қалалық әкімшілігі	397	423	456	505	587
Абай ауданы	-	-	-	-	-
Аягөз ауданы	1	1	5	4	1
Бесқарағай ауданы	7	7	1	8	6
Бородулиха ауданы	61	78	59	86	73
Глубокое ауданы	96	173	126	157	168
Жарма ауданы	-	-	-	6	6
Зайсан ауданы	7	2	-	-	5
Алтай ауданы	195	165	191	252	265
Көкпекті ауданы	4	10	6	2	5
Күршім ауданы	1	-	1	1	-

Жалғасы		Продолжение				
	Эмигрантар Эмигранты					
	2015	2016	2017	2018	2019	
Катонқарағай ауданы	-	-	-	3	10	
Тарбағатай ауданы	-	-	-	-	-	
Ұлан ауданы	14	16	1	27	15	
Үржар ауданы	1	15	27	11	5	
Шемонаиха ауданы	211	118	138	169	240	
		Әйелдер Женщины				
Шығыс Қазақстан облысы	2 322	2 347	2 795	3 396	3 849	
Өскемен қалалық әкімшілігі	949	985	1 336	1 650	1 881	
Күрчатов қалалық әкімшілігі	12	18	26	35	66	
Риддер қалалық әкімшілігі	155	204	219	273	320	
Семей қалалық әкімшілігі	516	516	565	628	691	
Абай ауданы	-	-	-	-	-	
Аягөз ауданы	2	6	8	8	2	
Бесқарағай ауданы	10	14	-	13	10	
Бородулиха ауданы	72	84	79	83	70	
Глубокое ауданы	140	165	135	153	202	
Жарма ауданы	-	-	1	11	14	
Зайсан ауданы	4	3	-	2	5	
Алтай ауданы	219	176	218	294	283	
Көкпекті ауданы	9	12	4	1	7	
Күршім ауданы	2	1	3	2	1	
Катонқарағай ауданы	-	-	-	7	6	
Тарбағатай ауданы	-	-	-	-	-	
Ұлан ауданы	25	16	2	43	23	
Үржар ауданы	2	18	27	10	8	
Шемонаиха ауданы	205	129	172	183	260	
Жалғасы		Продолжение				
	Көші-қон айырымы Сальдо миграции					
	2015	2016	2017	2018	2019	
		Ерлер Мужчины				
Шығыс Қазақстан облысы	-1 553	-1 692	-1 922	-2 520	-2 974	
Өскемен қалалық әкімшілігі	-587	-645	-905	-1 279	-1 380	
Күрчатов қалалық әкімшілігі	-20	-12	-20	-29	-54	
Риддер қалалық әкімшілігі	-140	-185	-202	-211	-307	
Семей қалалық әкімшілігі	-343	-384	-370	-406	-543	
Абай ауданы	-	-	-	-	-	
Аягөз ауданы	0	-1	-5	-4	-	
Бесқарағай ауданы	-7	-7	0	-6	-3	
Бородулиха ауданы	-58	-70	-53	-82	-56	

Жалғасы		Продолжение				
	Көші-қон айырымы Сальдо миграции					
	2015	2016	2017	2018	2019	
Глубокое ауданы	-66	-141	-91	-123	-131	
Жарма ауданы	-	-	-	-6	-6	
Зайсан ауданы	-4	-2	5	4	-5	
Алтай ауданы	-162	-137	-150	-217	-238	
Көкпекті ауданы	-2	-10	-3	-2	-5	
Күршім ауданы	-1	-	-	-1	-	
Катонқарағай ауданы	3	3	-	-	-9	
Тарбағатай ауданы	-	-	-	4	-	
Ұлан ауданы	32	19	0	-26	-5	
Үржар ауданы	4	-15	-25	-9	-4	
Шемонаиха ауданы	-202	-105	-103	-127	-228	
Әйелдер						
Женщины						
Шығыс Қазақстан облысы	-1 958	-2 020	-2 384	-3 062		
Өскемен қалалық әкімшілігі	-792	-833	-1 167	-1 556	-1 741	
Күрчатов қалалық әкімшілігі	-11	-18	-22	-34	-65	
Риддер қалалық әкімшілігі	-144	-200	-209	-258	-306	
Семей қалалық әкімшілігі	-456	-476	-482	-537	-638	
Абай ауданы	-	-	-	-	-	
Аягөз ауданы	-2	-6	-7	-6	-2	
Бесқарағай ауданы	-10	-14	2	-11	-8	
Бородулиха ауданы	-66	-80	-74	-79	-55	
Глубокое ауданы	-117	-143	-93	-114	-172	
Жарма ауданы	-	-	-1	-9	-14	
Зайсан ауданы	0	-3	3	1	-5	
Алтай ауданы	-181	-144	-180	-267	-254	
Көкпекті ауданы	-2	-11	-3	-1	-5	
Күршім ауданы	-2	-1	-2	-2	-1	
Катонқарағай ауданы	2	2	-	-4	-2	
Тарбағатай ауданы	2	-	-	2	-	
Ұлан ауданы	22	37	0	-42	-18	
Үржар ауданы	0	-16	-23	-9	-8	
Шемонаиха ауданы	-201	-114	-126	-136	-247	

9.6 Жас құрамына қарай сыртқы көші-қон
Внешняя миграция по возрастным группам

адам						человек				
	Иммигранттар Иммигранты					Эмигранттар Эмигранты				
	2015	2016	2017	2018	2019	2015	2016	2017	2018	2019
Ерлер										
Мужчины										
Барлығы										
Всего	344	291	400	353	320	1 897	1 983	2 322	2 873	3 294
0-4	23	11	14	23	15	142	150	196	229	289
5-9	17	14	25	29	9	191	191	245	292	349
10-14	18	5	16	20	7	127	128	145	218	280
15-19	18	21	22	20	17	83	111	127	155	137
20-24	35	43	62	41	24	169	213	192	241	257
25-29	61	45	41	36	42	251	225	260	326	313
30-34	29	30	44	44	34	261	260	344	440	468
35-39	32	29	47	32	29	183	190	255	304	419
40-44	29	18	26	24	30	144	163	184	232	287
45-49	24	15	27	24	31	61	91	110	154	197
50-54	16	17	15	11	24	104	68	82	92	118
55-59	15	14	20	17	26	83	97	90	103	97
60-64	15	15	16	25	14	49	39	40	46	44
65-69	5	9	13	4	12	21	20	21	22	20
70-74	2	-	4	1	4	10	9	14	6	9
75-79	3	3	3	2	1	11	18	11	9	5
80-84	1	-	2	-	1	6	5	5	1	4
85 +	1	2	3	-	-	1	5	1	3	1
0-15	61	30	56	74	35	476	493	614	786	947
16-62 (57)	262	238	311	265	259	1 356	1 425	1 648	2 041	2 296
63 (58)+	21	23	33	14	26	65	65	60	46	51
ТМД елдері										
Страны СНГ										
Барлығы										
Всего	256	192	314	291	267	1 827	1 920	2 263	2 818	3 215
0-4	16	7	8	17	8	135	143	191	222	279
5-9	14	10	20	18	6	181	186	237	285	341
10-14	14	4	14	13	6	125	123	141	215	272
15-19	12	7	12	13	10	81	108	122	153	129
20-24	24	18	39	31	21	166	207	189	235	253
25-29	47	32	36	31	35	243	220	254	320	308
30-34	20	22	37	41	28	253	251	341	437	455
35-39	22	23	41	31	26	178	183	248	299	411
40-44	23	11	21	21	26	136	155	179	228	281

Жалғасы						Продолжение				
	Иммигранттар Иммигранты					Эмигранттар Эмигранты				
	2015	2016	2017	2018	2019	2015	2016	2017	2018	2019
45-49	18	8	22	19	28	58	89	107	150	194
50-54	10	15	10	11	22	100	67	80	89	114
55-59	12	10	18	14	23	81	94	87	99	96
60-64	15	11	15	24	14	47	37	40	46	43
65-69	3	9	12	4	9	18	20	20	22	20
70-74	2	-	3	1	3	9	9	12	6	9
75-79	3	3	2	2	1	9	18	9	9	5
80-84	1	-	1	-	1	6	5	5	-	4
85 +	-	2	3	-	-	1	5	1	3	1
0-15	47	21	43	50	23	457	473	597	769	918
16-62 (57)	191	150	243	228	222	1 311	1 382	1 611	2 004	2 246
63 (58)+	18	21	28	13	22	59	65	55	45	51
Басқа елдер Другие страны										
Барлығы										
Всего	88	99	86	62	53	70	63	59	55	79
0-4	7	4	6	6	7	7	7	5	7	10
5-9	3	4	5	11	3	10	5	8	7	8
10-14	4	1	2	7	1	2	5	4	3	8
15-19	6	14	10	7	7	2	3	5	2	8
20-24	11	25	23	10	3	3	6	3	6	4
25-29	14	13	5	5	7	8	5	6	6	5
30-34	9	8	7	3	6	8	9	3	3	13
35-39	10	6	6	1	3	5	7	7	5	8
40-44	6	7	5	3	4	8	8	5	4	6
45-49	6	7	5	5	3	3	2	3	4	3
50-54	6	2	5	-	2	4	1	2	3	4
55-59	3	4	2	3	3	2	3	3	4	1
60-64	-	4	1	1	-	2	2	-	-	1
65-69	2	-	1	-	3	3	-	1	-	-
70-74	-	-	1	-	1	1	-	2	-	-
75-79	-	-	1	-	-	2	-	2	-	-
80-84	-	-	1	-	-	-	-	-	1	-
85 +	1	-	-	-	-	-	-	-	-	-
0-15	14	9	13	24	12	19	20	17	17	29
16-62 (57)	71	77	68	37	37	45	43	37	37	50
63 (58)+	3	2	5	1	4	6	-	5	1	-
Әйелдер Женщины										
Барлығы										
Всего	364	327	411	334	308	2 322	2 347	2 795	3 396	3 849
0-4	20	13	23	10	12	163	142	200	236	235
5-9	16	10	15	12	12	178	192	225	289	389

Жалғасы						Продолжение				
	Иммигранттар Иммигранты					Эмигранттар Эмигранты				
	2015	2016	2017	2018	2019	2015	2016	2017	2018	2019
10-14	11	6	21	16	9	121	120	146	228	251
15-19	14	20	21	22	19	109	108	111	139	150
20-24	50	63	53	34	31	243	273	267	318	356
25-29	56	46	45	43	33	285	303	329	336	396
30-34	38	44	41	52	29	303	291	371	440	526
35-39	35	21	40	32	34	226	234	267	403	463
40-44	20	21	32	23	23	149	173	231	287	357
45-49	23	14	28	14	20	100	107	147	191	251
50-54	20	13	12	16	21	162	140	177	193	180
55-59	17	14	36	19	26	92	93	98	147	145
60-64	11	18	13	14	13	52	42	64	45	38
65-69	13	12	16	8	8	48	46	71	45	37
70-74	5	1	3	7	5	31	21	32	34	37
75-79	10	5	5	6	2	39	42	29	20	17
80-84	2	3	4	3	7	14	17	23	34	16
85 +	3	3	3	3	4	7	3	7	11	5
0-15	51	30	62	42	34	487	471	594	786	907
16-62 (57)	264	248	293	243	230	1 624	1 683	1 952	2 396	2 780
63 (58)+	49	49	56	49	44	211	193	249	214	162
ТМД елдері Страны СНГ										
Барлығы										
Всего	270	219	328	267	238	2 218	2 260	2 700	3 297	3 709
0-4	12	7	20	7	9	152	134	196	233	229
5-9	9	10	11	10	6	171	188	219	277	372
10-14	7	5	16	9	7	108	113	136	220	242
15-19	7	12	17	11	12	102	104	109	134	142
20-24	32	30	37	20	17	234	270	260	314	350
25-29	45	31	39	36	28	275	290	318	323	380
30-34	30	31	35	47	23	290	280	360	422	506
35-39	27	16	32	29	30	216	219	257	389	448
40-44	16	15	24	19	17	141	163	221	284	344
45-49	15	12	20	12	15	97	103	142	188	244
50-54	15	9	9	11	19	160	137	171	188	175
55-59	16	7	33	17	24	90	91	95	141	140
60-64	9	15	10	13	9	49	41	59	44	36
65-69	13	9	13	8	6	47	45	68	44	31
70-74	5	1	2	7	4	29	21	30	34	36
75-79	8	4	3	6	2	37	42	29	20	16
80-84	1	2	4	2	6	13	16	23	33	13
85 +	3	3	3	3	4	7	3	7	9	5
0-15	31	23	49	27	23	453	452	574	762	875
16-62 (57)	195	160	233	194	180	1 564	1 619	1 888	2 329	2 687

Жалғасы						Продолжение				
	Иммигранттар Иммигранты					Эмигранттар Эмигранты				
	2015	2016	2017	2018	2019	2015	2016	2017	2018	2019
63 (58)+	44	36	46	46	35	201	189	238	206	147
Басқа елдер Другие страны										
Барлығы										
Всего	94	108	83	67	70	104	87	95	99	140
0-4	8	6	3	3	3	11	8	4	3	6
5-9	7	-	4	2	6	7	4	6	12	17
10-14	4	1	5	7	2	13	7	10	8	9
15-19	7	8	4	11	7	7	4	2	5	8
20-24	18	33	16	14	14	9	3	7	4	6
25-29	11	15	6	7	5	10	13	11	13	16
30-34	8	13	6	5	6	13	11	11	18	20
35-39	8	5	8	3	4	10	15	10	14	15
40-44	4	6	8	4	6	8	10	10	3	13
45-49	8	2	8	2	5	3	4	5	3	7
50-54	5	4	3	5	2	2	3	6	5	5
55-59	1	7	3	2	2	2	2	3	6	5
60-64	2	3	3	1	4	3	1	5	1	2
65-69	-	3	3	-	2	1	1	3	1	6
70-74	-	-	1	-	1	2	-	2	-	1
75-79	2	1	2	-	-	2	-	-	-	1
80-84	1	1	-	1	1	1	1	-	1	3
85 +	-	-	-	-	-	-	-	-	2	-
0-15	20	7	13	15	11	34	19	20	24	32
16-62 (57)	69	88	60	49	50	60	64	64	67	93
63 (58)+	5	13	10	3	9	10	4	11	8	15

9.7 Елдер бойынша сыртқы көші-қон Внешняя миграция по странам

адам						человек
	2015	2016	2017	2018	2019	
			Иммигранттар Иммигранты			
ТМД елдері	526	411	642	558	505	Страны СНГ
Әзірбайжан	13	2	8	15	14	Азербайджан
Армения	4	2	5	4	2	Армения
Беларусь	10	3	3	6	2	Беларусь
Қырғыз Республикасы	7	3	18	12	7	Кыргызская Республика
Молдова	-	-	1	-	4	Молдова
Ресей	449	367	557	471	438	Россия
Тәжікстан	15	9	18	29	17	Таджикистан

Жалғасы	Продолжение					
	2015	2016	2017	2018	2019	
Түрікменстан	-	-	-	-	2	Туркменистан
Өзбекстан	23	12	18	13	11	Узбекистан
Украина	5	13	14	8	8	Украина
Басқа елдер	182	207	169	129	123	Другие страны
АҚШ	1	-	-	1	1	США
Германия	11	9	17	10	11	Германия
Греция	-	1	-	-	-	Греция
Грузия	9	-	3	-	1	Грузия
Израиль	-	-	-	-	1	Израиль
Иран	-	-	-	-	-	Иран
Канада	1	-	-	-	-	Канада
Қытай	104	152	92	53	59	Китай
Латвия	-	-	-	-	-	Латвия
Литва	-	-	-	-	-	Литва
Моңғолия	46	41	36	26	38	Монголия
Түркия	5	-	-	-	-	Турция
Эстония	1	-	-	-	-	Эстония
Басқа елдер	4	4	21	39	12	Другие страны
Эмигранттар						
Эмигранты						
ТМД елдері	4 045	4 180	4 963	5 346	6 924	Страны СНГ
Әзірбайжан	-	1	-	1	1	Азербайджан
Армения	-	-	-	-	-	Армения
Беларусь	15	10	6	16	13	Беларусь
Қырғыз Республикасы	-	3	1	4	1	Кыргызская Республика
Молдова	-	-	-	4	1	Молдова
Ресей	4 012	4 161	4 946	5 298	6 896	Россия
Тәжікстан	-	-	1	-	+	Таджикистан
Түрікменстан	-	-	-	-	+	Туркменистан
Өзбекстан	6	1	1	2	2	Узбекистан
Украина	12	4	8	21	10	Украина
Басқа елдер	174	150	154	142	219	Другие страны
АҚШ	16	4	6	14	12	США
Германия	125	123	124	105	170	Германия
Греция	-	-	-	-	-	Греция
Грузия	-	-	-	2	-	Грузия
Израиль	2	4	5	9	11	Израиль
Иран	-	-	-	-	-	Иран
Канада	8	-	-	1	5	Канада
Қытай	11	7	7	-	1	Китай
Латвия	-	1	-	-	-	Латвия
Литва	-	-	-	-	-	Литва
Моңғолия	5	2	-	-	-	Монголия
Түркия	-	1	1	3	3	Турция
Эстония	-	-	-	-	-	Эстония

Жалғасы						Продолжение
	2015	2016	2017	2018	2019	
Басқа елдер	7	8	11	-	17	Другие страны
			Көші-қон айырымы			
			Сальдо миграции			
ТМД елдері	-3 519	-3 769	-4 321	-4 788	-6 419	Страны СНГ
Әзірбайжан	13	1	8	14	13	Азербайджан
Армения	4	2	5	4	2	Армения
Беларусь	-5	-7	-3	-10	-11	Беларусь
Қырғыз Республикасы	7	0	17	8	6	Кыргызская Республика
Молдова	-	-	1	-4	3	Молдова
Ресей	-3 563	-3 794	-4 389	-4 827	-6 458	Россия
Тәжікстан	15	9	17	29	17	Таджикистан
Түрікменстан	-	-	-	-	2	Туркменистан
Өзбекстан	17	11	17	11	9	Узбекистан
Украина	-7	9	6	-13	-2	Украина
Басқа елдер	8	57	15	-13	-96	Другие страны
АҚШ	-15	-4	-6	-13	-11	США
Германия	-114	-114	-107	-95	-159	Германия
Греция	-	1	-	-	-	Греция
Грузия	9	-	3	-2	1	Грузия
Израиль	-2	-4	-5	-9	-10	Израиль
Иран	-	-	-	-	-	Иран
Канада	-7	-	-	-1	-5	Канада
Қытай	93	145	85	53	58	Китай
Латвия	-	-1	-	-	-	Латвия
Литва	-	-	-	-	-	Литва
Моңғолия	41	39	36	26	38	Монголия
Түркия	5	-1	-1	-3	-3	Турция
Эстония	1	-	-	-	-	Эстония
Басқа елдер	-3	-4	10	31	-5	Другие страны

9.8 Ішкі көші-қон Внутренняя миграция

адам

человек

	Өңіраралық Межрегиональная					Өңірлік Региональная				
	2015	2016	2017	2018	2019	2015	2016	2017	2018	2019
Келгендер										
Прибывшие										
Шығыс Қазақстан облысы	8 366	8 804	11 309	10 863	11 298	27 477	27 631	50 885	41 472	47 035
Өскемен қалалық әкімшілігі	1 756	1 758	2 309	2 333	2 455	7 596	7 036	13 266	6 294	12 525
Құрчатов қалалық әкімшілігі	113	142	150	174	162	341	363	416	314	357
Риддер қалалық әкімшілігі	216	282	187	196	239	765	747	1 437	894	1 157
Семей қалалық әкімшілігі	2 845	3 147	3 811	3 290	3 328	6 526	6 445	11 557	5 780	9 629

Жалғасы						Продолжение				
	Өңіраралық Межрегиональная					Өңірлік Региональная				
	2015	2016	2017	2018	2019	2015	2016	2017	2018	2019
Абай ауданы	58	43	87	87	80	349	398	589	793	666
Аягөз ауданы	806	853	974	840	841	1 540	1 774	2 505	2 701	2 480
Бесқарағай ауданы	143	122	187	190	194	320	322	773	855	769
Бородулиха ауданы	171	130	190	178	170	640	884	2 100	1 705	1 306
Глубокое ауданы	178	211	193	196	252	1 991	1 945	2 705	2 612	2 363
Жарма ауданы	226	143	447	366	365	610	487	2 074	2 299	1 509
Зайсан ауданы	344	362	471	428	425	659	865	1 443	1 772	1 549
Алтай ауданы	168	112	213	215	197	951	866	2 073	2 205	1 549
Көкпекті ауданы	141	99	187	186	238	456	522	1 197	1 531	1 200
Күршім ауданы	156	165	175	237	233	640	681	1 048	1 838	1 076
Катонқарағай ауданы	94	105	156	190	144	497	514	905	1 613	894
Тарбағатай ауданы	166	174	345	319	384	422	521	1 289	2 150	2 122
Ұлан ауданы	237	198	203	259	268	1 333	1 063	1 915	2 103	1 861
Үржар ауданы	415	633	854	966	1 150	710	1 175	1 731	2 609	2 411
Шемонаиха ауданы	133	125	170	213	173	1 131	1 023	1 862	1 404	1 612
Қалалық елді мекендер										
Городские поселения										
Шығыс Қазақстан облысы	6 021	6 404	7 694	7 194	7 177	17 993	17 054	29 320	22 899	24 709
Өскемен қалалық әкімшілігі	1 756	1 743	2 260	2 302	2 330	7 596	6 906	12 261	9 921	10 599
Курчатов қалалық әкімшілігі	113	142	150	174	162	341	363	416	325	357
Риддер қалалық әкімшілігі	216	279	179	189	232	765	737	1 249	965	1 032
Семей қалалық әкімшілігі	2 845	3 133	3 739	3 242	3 267	6 520	6 239	10 487	7 587	8 526
Аягөз ауданы	607	678	719	644	606	1 137	1 238	1 674	1 313	1 512
Жарма ауданы	20	9	73	50	49	56	72	265	206	192
Зайсан ауданы	270	262	311	298	275	462	546	870	828	898
Зырян ауданы	120	82	152	150	145	619	519	1 314	1 215	917
Шемонаиха ауданы	74	76	111	145	111	497	434	784	539	676
Ауылдық жерлер3										
Сельская местность										
Шығыс Қазақстан облысы	2 345	2 400	3 615	3 669	4 121	9 484	10 577	21 565	18 573	22 326
Өскемен қалалық әкімшілігі	-	15	49	31	125	-	130	1 005	1 164	1 926
Риддер қалалық әкімшілігі	-	3	8	7	7	-	10	188	131	125
Семей қалалық әкімшілігі	-	14	72	48	61	6	206	1 070	871	1 103
Абай ауданы	58	43	87	87	80	349	398	589	602	666
Аягөз ауданы	199	175	255	196	235	403	536	831	693	968
Бесқарағай ауданы	143	122	187	190	194	320	322	773	596	769
Бородулиха ауданы	171	130	190	178	170	640	884	2 100	1 420	1 306
Глубокое ауданы	178	211	193	196	252	1 991	1 945	2 705	2 227	2 363
Жарма ауданы	206	134	374	316	316	554	415	1 809	1 257	1 317
Зайсан ауданы	74	100	160	130	150	197	319	573	477	651
Алтай ауданы	48	30	61	65	52	332	347	759	585	632
Көкпекті ауданы	141	99	187	186	238	456	522	1 197	938	1 200
Күршім ауданы	156	165	175	237	233	640	681	1 048	989	1 076

Жалғасы						Продолжение				
	Өңіраралық Межрегиональная					Өңірлік Региональная				
	2015	2016	2017	2018	2019	2015	2016	2017	2018	2019
Катонқарағай ауданы	94	105	156	190	144	497	514	905	769	894
Тарбағатай ауданы	166	174	345	319	384	422	521	1 289	1 229	1 122
Ұлан ауданы	237	198	203	259	268	1 333	1 063	1 915	1 813	1 861
Үржар ауданы	415	633	854	966	1 150	710	1 175	1 731	1 981	2 411
Шемонаиха ауданы	59	49	59	68	62	634	589	1 078	831	936
Кеткендер Выбывшие										
Шығыс Қазақстан облысы	12 582	20 090	20 959	18 151	21 326	27 477	27 631	50 885	41 472	47 035
Өскемен қалалық әкімшілігі	2 171	3 181	3 799	3 527	4 135	3 518	3 432	6 327	6 294	7 073
Курчатов қалалық әкімшілігі	124	185	215	175	259	191	262	399	314	330
Риддер қалалық әкімшілігі	184	168	264	180	196	508	563	1 156	894	1 033
Семей қалалық әкімшілігі	4 035	7 520	7 126	6 443	7 352	3 261	3 883	7 589	5 780	6 517
Абай ауданы	78	295	176	148	155	583	589	1 092	793	1 014
Аягөз ауданы	1 270	1 837	1 970	1 450	1 919	1 893	2 022	3 353	2 701	3 381
Бесқарағай ауданы	238	361	334	326	353	719	687	1 176	855	1 021
Бородулиха ауданы	196	240	218	215	257	959	1 001	2 279	1 705	1 701
Глубокое ауданы	167	163	350	296	319	1 827	1 720	3 219	2 612	2 725
Жарма ауданы	458	763	635	536	674	1 681	1 570	3 283	2 299	2 560
Зайсан ауданы	522	991	714	660	806	1 100	1 159	1 942	1 772	1 988
Алтай ауданы	219	267	258	235	275	1 383	1 207	2 535	2 205	2 064
Көкпекті ауданы	238	378	414	381	367	1 138	1 192	2 121	1 531	1 840
Күршім ауданы	292	313	385	324	334	1 544	1 444	2 257	1 838	2 061
Катонқарағай ауданы	152	263	208	160	215	1 331	1 142	1 927	1 613	1 672
Тарбағатай ауданы	461	722	720	608	775	1 601	1 479	2 575	2 150	2 985
Ұлан ауданы	187	286	345	284	407	1 520	1 373	2 952	2 103	2 473
Үржар ауданы	1 439	2 004	2 660	1 994	2 327	1 648	1 843	2 780	2 609	2 897
Шемонаиха ауданы	151	153	168	209	201	1 072	1 063	1 923	1 404	1 700
Қалалық елді мекендер Городские поселения										
Шығыс Қазақстан облысы	7 958	13 587	13 687	12 096	13 884	10 326	10 384	17 785	15 326	16 974
Өскемен қалалық әкімшілігі	2 082	3 035	3 545	3 336	3 904	3 479	3 312	5 589	5 310	5 924
Курчатов қалалық әкімшілігі	124	185	215	175	259	191	262	399	314	330
Риддер қалалық әкімшілігі	184	165	260	180	182	504	556	1 139	876	947
Семей қалалық әкімшілігі	3 960	7 466	7 098	6 394	7 199	3 229	3 681	6 286	5 158	5 573
Аягөз ауданы	927	1 435	1 621	1 136	1 364	954	941	1 487	1 315	1 629
Жарма ауданы	89	243	174	144	152	261	226	458	314	388
Зайсан ауданы	345	756	472	437	515	589	549	800	672	742
Алтай ауданы	161	207	199	180	200	747	538	1 043	933	941
Шемонаиха ауданы	86	95	103	114	109	372	319	584	434	500
Ауылдық жерлер Сельская местность										
Шығыс Қазақстан облысы	4 624	6 503	7 272	6 055	7 442	17 151	17 247	33 100	26 146	30 061
Өскемен қалалық әкімшілігі	89	146	254	191	231	39	120	738	984	1 149

Жалғасы						Продолжение				
	Өңіраралық Межрегиональная					Өңірлік Региональная				
	2015	2016	2017	2018	2019	2015	2016	2017	2018	2019
Риддер қалалық әкімшілігі	-	3	4	-	14	4	7	17	18	86
Семей қалалық әкімшілігі	75	54	28	49	153	32	202	1 303	622	944
Абай ауданы	78	295	176	148	155	583	589	1 092	793	1014
Аягөз ауданы	343	402	349	314	555	939	1 081	1 866	1 386	1752
Бесқарағай ауданы	238	361	334	326	353	719	687	1 176	855	1021
Бородулиха ауданы	196	240	218	215	257	959	1 001	2 279	1 705	1701
Глубокое ауданы	167	163	350	296	319	1 827	1 720	3 219	2 612	2725
Жарма ауданы	369	520	461	392	522	1 420	1 344	2 825	1 985	2172
Зайсан ауданы	177	235	242	223	291	511	610	1 142	1 100	1246
Алтай ауданы	58	60	59	55	75	636	669	1 492	1 272	1123
Көкпекті ауданы	238	378	414	381	367	1 138	1 192	2 121	1 531	1840
Күршім ауданы	292	313	385	324	334	1 544	1 444	2 257	1 838	2061
Катонқарағай ауданы	152	263	208	160	215	1 331	1 142	1 927	1 613	1672
Тарбағатай ауданы	461	722	720	608	775	1 601	1 479	2 575	2 150	2985
Ұлан ауданы	187	286	345	284	407	1 520	1 373	2 952	2 103	2473
Үржар ауданы	1 439	2 004	2 660	1 994	2 327	1 648	1 843	2 780	2 609	2897
Шемонаиха ауданы	65	58	65	95	92	700	744	1 339	970	1200
Көші-қон айырымы Сальдо миграции										
Шығыс Қазақстан облысы	-4 216	-11 286	-9 650	-7 288	-10 028	0	0	0	0	0
Өскемен қалалық әкімшілігі	-415	-1 423	-1 490	-1 194	-1 680	4 078	3 604	6 939	4 791	5 452
Күрчатов қалалық әкімшілігі	-11	-43	-65	-1	-97	150	101	17	11	27
Риддер қалалық әкімшілігі	32	114	-77	16	43	257	184	281	202	124
Семей қалалық әкімшілігі	-1 190	-4 373	-3 315	-3 153	-4 024	3 265	2 562	3 968	2 678	3 112
Абай ауданы	-20	-252	-89	-61	-75	-234	-191	-503	-191	-348
Аягөз ауданы	-464	-984	-996	-610	-1 078	-353	-248	-848	-695	-901
Бесқарағай ауданы	-95	-239	-147	-136	-159	-399	-365	-403	-259	-252
Бородулиха ауданы	-25	-110	-28	-37	-87	-319	-117	-179	-285	-395
Глубокое ауданы	11	48	-157	-100	-67	164	225	-514	-385	-362
Жарма ауданы	-232	-620	-188	-170	-309	-1 071	-1 083	-1 209	-836	-1 051
Зайсан ауданы	-178	-629	-243	-232	-381	-441	-294	-499	-467	-439
Алтай ауданы	-51	-155	-45	-20	-78	-432	-341	-462	-405	-515
Көкпекті ауданы	-97	-279	-227	-195	-129	-682	-670	-924	-593	-640
Күршім ауданы	-136	-148	-210	-87	-101	-904	-763	-1 209	-849	-985
Катонқарағай ауданы	-58	-158	-52	30	-71	-834	-628	-1 022	-844	-778
Тарбағатай ауданы	-295	-548	-375	-289	-391	-1 179	-958	-1 286	-921	-863
Ұлан ауданы	50	-88	-142	-25	-139	-187	-310	-1 037	-290	-612
Үржар ауданы	-1 024	-1 371	-1 806	-1 028	-1 177	-938	-668	-1 049	-628	-486
Шемонаиха ауданы	-18	-28	2	4	-28	59	-40	-61	-34	-88
Қалалық елді мекендер Городские поселения										
Шығыс Қазақстан облысы	-1 937	-7 183	-5 993	-4 902	-6 707	7 667	6 670	11 535	7 573	7 735
Өскемен қалалық әкімшілігі	-326	-1 292	-1 285	-1 034	-1 574	4 117	3 594	6 672	4 611	4 675

Жалғасы

Продолжение

	Өңіраралық Межрегиональная					Өңірлік Региональная				
	2015	2016	2017	2018	2019	2015	2016	2017	2018	2019
Күрчатов қалалық әкімшілігі	-11	-43	-65	-1	-97	150	101	17	11	27
Риддер қалалық әкімшілігі	32	114	-81	9	50	261	181	110	89	85
Семей қалалық әкімшілігі	-1 115	-4 333	-3 359	-3 152	-3 932	3 291	2 558	4 201	2 429	2 953
Аягөз ауданы	-320	-757	-902	-492	-758	183	297	187	-2	-117
Жарма ауданы	-69	-234	-101	-94	-103	-205	-154	-193	-108	-196
Зайсан ауданы	-75	-494	-161	-139	-240	-127	-3	70	156	156
Алтай ауданы	-41	-125	-47	-30	-55	-128	-19	271	282	-24
Шемонаиха ауданы	-12	-19	8	31	2	125	115	200	105	176
Ауылдық жерлер Сельская местность										
Шығыс Қазақстан облысы	-2 279	-4 103	-3 657	-2 386	-3 321	-7 667	-6 670	-11 535	-7 573	-7 735
Өскемен қалалық әкімшілігі	-89	-131	-205	-160	-106	-39	10	267	180	777
Риддер қалалық әкімшілігі	-	0	4	7	-7	-4	3	171	113	39
Семей қалалық әкімшілігі	-75	-40	44	-1	-92	-26	4	-233	249	159
Абай ауданы	-20	-252	-89	-61	-75	-234	-191	-503	-191	-348
Аягөз ауданы	-144	-227	-94	-118	-320	-536	-545	-1 035	-693	-784
Бесқарағай ауданы	-95	-239	-147	-136	-159	-399	-365	-403	-259	-252
Бородулиха ауданы	-25	-110	-28	-37	-87	-319	-117	-179	-285	-395
Глубокое ауданы	11	48	-157	-100	-67	164	225	-514	-385	-362
Жарма ауданы	-163	-386	-87	-76	-206	-866	-929	-1 016	-728	-855
Зайсан ауданы	-103	-135	-82	-93	-141	-314	-291	-569	-623	-595
Алтай ауданы	-10	-30	2	10	-23	-304	-322	-733	-687	-491
Көкпекті ауданы	-97	-279	-227	-195	-129	-682	-670	-924	-593	-640
Күршім ауданы	-136	-148	-210	-87	-101	-904	-763	-1 209	-849	-985
Катонқарағай ауданы	-58	-158	-52	30	-71	-834	-628	-1 022	-844	-778
Тарбағатай ауданы	-295	-548	-375	-289	-391	-1 179	-958	-1 286	-921	-863
Ұлан ауданы	50	-88	-142	-25	-139	-187	-310	-1 037	-290	-612
Үржар ауданы	-1 024	-1 371	-1 806	-1 028	-1 177	-938	-668	-1 049	-628	-486
Шемонаиха ауданы	-6	-9	-6	-27	-30	-66	-155	-261	-139	-264

9.9 Этностар бойынша ішкі көші-қон

Внутренняя миграция по этносам

адам

человек

	Өңіраралық Межрегиональная					Өңірлік Региональная				
	2015	2016	2017	2018	2019	2015	2016	2017	2018	2019
Келгендер Прибывшие										

Жалғасы											Продолжение
	Өңіраралық Межрегиональная					Өңірлік Региональная					
	2015	2016	2017	2018	2019	2015	2016	2017	2018	2019	
Барлық этностар	8 366	8 804	11 309	10 863	11 298	27 477	27 631	50 885	41 472	47 035	Все этносы
Қазақтар	7 238	7 634	9 726	9 475	9 856	21 931	22 219	40 401	32 754	37 912	Казахи
Орыстар	796	823	1 128	950	965	4 957	4 776	9 234	7 711	7 936	Русские
Өзбектер	29	43	44	43	55	16	27	38	37	54	Узбеки
Украиндар	45	41	60	61	58	50	81	137	114	102	Украинцы
Ұйғырлар	34	26	37	33	24	19	21	24	31	60	Уйгуры
Татарлар	67	87	98	81	102	155	140	299	259	299	Татары
Немістер	35	36	71	45	48	201	192	483	320	400	Немцы
Басқа этностар	122	114	145	175	190	148	175	269	246	272	Другие этносы
Қала халқы											
Городское население											
Барлық этностар	6 021	6 404	7 694	7 194	7 177	17 993	17 054	29 320	22 899	24 709	Все этносы
Қазақтар	5 159	5 517	6 497	6 168	6 122	14 750	14 048	23 715	18 186	20 042	Казахи
Орыстар	604	629	831	708	725	2 875	2 643	4 940	4 159	4 090	Русские
Өзбектер	27	30	38	30	43	14	16	20	24	30	Узбеки
Украиндар	33	28	48	45	37	26	42	74	66	52	Украинцы
Ұйғырлар	27	18	30	22	14	13	17	20	17	30	Уйгуры
Татарлар	52	67	72	61	77	103	89	172	154	171	Татары
Немістер	32	29	49	28	26	114	95	221	140	171	Немцы
Басқа этностар	87	86	129	132	133	98	104	158	153	123	Другие этносы
Ауыл халқы											
Сельское население											
Барлық этностар	2 345	2 400	3 615	3 669	4 121	9 484	10 577	21 565	18 573	22 326	Все этносы
Қазақтар	2 079	2 117	3 229	3 307	3 734	7 181	8 171	16 686	14 568	17 870	Казахи
Орыстар	192	194	297	242	240	2 082	2 133	4 294	3 552	3 846	Русские
Өзбектер	2	13	6	13	12	2	11	18	13	24	Узбеки
Украиндар	12	13	12	16	21	24	39	63	48	50	Украинцы
Ұйғырлар	7	8	7	11	10	6	4	4	14	30	Уйгуры
Татарлар	15	20	26	20	25	52	51	127	105	128	Татары
Немістер	3	7	22	17	22	87	97	262	180	229	Немцы
Басқа этностар	35	28	16	43	57	50	71	111	93	149	Другие этносы
Кеткендер											
Выбывшие											
Барлық этностар	12 582	20 090	20 959	18 151	21 326	27 477	27 631	50 885	41 472	47 035	Все этносы
Қазақтар	11 027	18 245	19 233	16 608	19 439	21 931	22 219	40 401	32 754	37 912	Казахи
Орыстар	1 109	1 277	1 191	1 060	1 215	4 957	4 776	9 234	7 711	7 936	Русские
Өзбектер	27	36	50	36	54	16	27	38	37	54	Узбеки
Украиндар	43	42	37	40	55	50	81	137	114	102	Украинцы
Ұйғырлар	55	59	45	45	54	19	21	24	31	60	Уйгуры

Жалғасы											Продолжение
	Өңіраралық Межрегиональная					Өңірлік Региональная					
	2015	2016	2017	2018	2019	2015	2016	2017	2018	2019	
Татарлар	117	155	162	157	198	155	140	299	259	299	Татары
Немістер	52	70	65	52	75	201	192	483	320	400	Немцы
Басқа этностар	152	206	176	153	236	148	175	269	246	272	Другие этносы
Қала халқы											
Городское население											
Барлық этностар	7 958	13 587	13 687	12 096	13 884	10 326	10 384	17 785	15 326	16 974	Все этносы
Қазақтар	6 823	12 152	12 395	10 930	12 517	7 951	8 089	13 695	11 863	13 333	Казахи
Орыстар	809	993	876	797	866	2 126	2 026	3 611	3 080	3 205	Русские
Өзбектер	25	26	37	29	50	9	15	20	15	21	Узбеки
Украиндар	32	31	30	34	38	22	35	58	53	43	Украинцы
Ұйғырлар	37	44	27	24	34	13	10	8	11	20	Уйгуры
Татарлар	91	129	135	128	161	68	65	145	120	120	Татары
Немістер	34	51	40	36	44	77	67	144	90	125	Немцы
Басқа этностар	107	161	147	118	174	60	77	104	94	107	Другие этносы
Ауыл халқы											
Сельское население											
Барлық этностар	4 624	6 503	7 272	6 055	7 442	17 151	17 247	33 100	26 146	30 061	Все этносы
Қазақтар	4 204	6 093	6 838	5 678	6 922	13 980	14 130	26 706	20 891	24 579	Казахи
Орыстар	300	284	315	263	349	2 831	2 750	5 623	4 631	4 731	Русские
Өзбектер	2	10	13	7	5	7	12	18	22	33	Узбеки
Украиндар	11	11	7	6	12	28	46	79	61	59	Украинцы
Ұйғырлар	18	15	18	21	20	6	11	16	20	40	Уйгуры
Татарлар	26	26	27	29	37	87	75	154	139	179	Татары
Немістер	18	19	25	16	31	124	125	339	230	275	Немцы
Басқа этностар	45	45	29	35	66	88	98	165	152	165	Другие этносы
Көші-қон айырымы											
Сальдо миграции											
Барлық этностар	-4 216	-11 286	-9 650	-7 288	-10 028	0	0	0	0	0	Все этносы
Қазақтар	-3 789	-10 611	-9 507	-7 133	-9 583	0	0	0	0	0	Казахи
Орыстар	-313	-454	-63	-110	-250	0	0	0	0	0	Русские
Өзбектер	2	7	-6	7	0	0	0	0	0	0	Узбеки
Украиндар	2	-1	23	21	8	0	0	0	0	0	Украинцы
Ұйғырлар	-21	-33	-8	-12	-30	0	0	0	0	0	Уйгуры
Татарлар	-50	-68	-64	-76	-96	0	0	0	0	0	Татары
Немістер	-17	-34	6	-7	-27	0	0	0	0	0	Немцы
Басқа этностар	-30	-92	-31	22	-50	0	0	0	0	0	Другие этносы
Қала халқы											
Городское население											
Барлық этностар	-1 937	-7 183	-5 993	-4 902	-6 707	7 667	6 670	11 535	15 326	16 974	Все этносы

Жалғасы											Продолжение
	Өңіраралық Межрегиональная					Өңірлік Региональная					
	2015	2016	2017	2018	2019	2015	2016	2017	2018	2019	
Қазақтар	-1 664	-6 635	-5 898	-4 762	-6 395	6 799	5 959	10 020	11 863	13 333	Казахи
Орыстар	-205	-364	-45	-89	-141	749	617	1 329	3 080	3 205	Русские
Өзбектер	2	4	1	1	-7	5	1	0	15	21	Узбеки
Украиндар	1	-3	18	11	-1	4	7	16	53	43	Украинцы
Ұйғырлар	-10	-26	3	-2	-20	0	7	12	11	20	Уйгуры
Татарлар	-39	-62	-63	-67	-84	35	24	27	120	120	Татары
Немістер	-2	-22	9	-8	-18	37	28	77	90	125	Немцы
Басқа этностар	-20	-75	-18	14	-41	38	27	54	94	107	Другие этносы
Ауыл халқы											
Сельское население											
Барлық этностар	-2 279	-4 103	-3 657	-2 386	-3 321	-7 667	-6 670	-11 535	-7 573	-7 735	Все этносы
Қазақтар	-2 125	-3 976	-3 609	-2 371	-3 188	-6 799	-5 959	-10 020	-6 323	-6 709	Казахи
Орыстар	-108	-90	-18	-21	-109	-749	-617	-1 329	-1 079	-885	Русские
Өзбектер	0	3	-7	6	7	-5	-1	0	-9	-9	Узбеки
Украиндар	1	2	5	10	9	-4	-7	-16	-13	-9	Украинцы
Ұйғырлар	-11	-7	-11	-10	-10	0	-7	-12	-6	-10	Уйгуры
Татарлар	-11	-6	-1	-9	-12	-35	-24	-27	-34	-51	Татары
Немістер	-15	-12	-3	1	-9	-37	-28	-77	-50	-46	Немцы
Басқа этностар	-10	-17	-13	8	-9	-38	-27	-54	-59	-16	Другие этносы

9.10 Халықтың жынысы бойынша ішкі көші-қоны Внутренняя миграция населения по полу

адам	человек									
	Өңіраралық Межрегиональная					Өңірлік Региональная				
	2015	2016	2017	2018	2019	2015	2016	2017	2018	2019
Келгендер										
Прибывшие										
Ерлер										
Мужчины										
Шығыс Қазақстан облысы	4 197	4 476	5 663	5 480	5 527	12 807	12 916	24 392	19 780	22 075
Өскемен қалалық әкімшілігі	903	894	1 124	1 118	1 187	3 491	3 195	6 219	5 215	5 649
Курчатов қалалық әкімшілігі	51	70	80	92	81	172	184	212	159	187
Риддер қалалық әкімшілігі	107	143	92	107	129	355	382	734	539	569
Семей қалалық әкімшілігі	1 400	1 587	1 885	1 631	1 549	2 940	3 077	5 522	4 049	4 592
Абай ауданы	30	23	40	42	40	160	196	276	318	317
Аягөз ауданы	382	440	484	420	394	706	818	1 263	899	1 178
Бесқарағай ауданы	70	63	97	92	110	137	152	373	302	376
Бородулиха ауданы	91	68	93	97	90	319	439	1 033	704	608
Глубокое ауданы	100	113	106	109	141	971	922	1 320	1 077	1 160
Жарма ауданы	123	65	236	202	173	292	201	1 056	707	767

Жалғасы						Продолжение				
	Өңіраралық Межрегиональная					Өңірлік Региональная				
	2015	2016	2017	2018	2019	2015	2016	2017	2018	2019
Зайсан ауданы	180	186	235	235	224	339	387	657	594	682
Алтай ауданы	86	63	108	124	99	450	405	985	845	731
Көкпекті ауданы	75	41	94	108	134	225	257	595	481	611
Күршім ауданы	81	86	89	124	125	296	325	483	484	524
Катонқарағай ауданы	46	56	80	96	83	231	242	416	364	422
Тарбағатай ауданы	85	80	180	168	183	184	228	611	571	1 034
Ұлан ауданы	121	99	105	126	130	687	540	906	869	854
Үржар ауданы	201	327	450	482	571	305	491	832	901	1 059
Шемонаиха ауданы	65	72	85	107	84	547	475	899	702	755
Әйелдер Женщины										
Шығыс Қазақстан облысы	4 169	4 328	5 646	5 383	5 771	14 670	14 715	26 493	21 692	24 960
Өскемен қалалық әкімшілігі	853	864	1 185	1 215	1 268	4 105	3 841	7 047	5 870	6 876
Курчатов қалалық әкімшілігі	62	72	70	82	81	169	179	204	166	170
Риддер қалалық әкімшілігі	109	139	95	89	110	410	365	703	557	588
Семей қалалық әкімшілігі	1 445	1 560	1 926	1 659	1 779	3 586	3 368	6 035	4 409	5 037
Абай ауданы	28	20	47	45	40	189	202	313	284	349
Аягөз ауданы	424	413	490	420	447	834	956	1 242	1 107	1 302
Бесқарағай ауданы	73	59	90	98	84	183	170	400	294	393
Бородулиха ауданы	80	62	97	81	80	321	445	1 067	716	698
Глубокое ауданы	78	98	87	87	111	1 020	1 023	1 385	1 150	1 203
Жарма ауданы	103	78	211	164	192	318	286	1 018	756	742
Зайсан ауданы	164	176	236	193	201	320	478	786	711	867
Алтай ауданы	82	49	105	91	98	501	461	1 088	955	818
Көкпекті ауданы	66	58	93	78	104	231	265	602	457	589
Күршім ауданы	75	79	86	113	108	344	356	565	505	552
Катонқарағай ауданы	48	49	76	94	61	266	272	489	405	472
Тарбағатай ауданы	81	94	165	151	201	238	293	678	658	1 088
Ұлан ауданы	116	99	98	133	138	646	523	1 009	944	1 007
Үржар ауданы	214	306	404	484	579	405	684	899	1 080	1 352
Шемонаиха ауданы	68	53	85	106	89	584	548	963	668	857
Кеткендер Выбывшие Ерлер Мужчины										
Шығыс Қазақстан облысы	6 087	9 507	10 316	8 632	10 326	12 807	12 916	24 392	19 780	22 075
Өскемен қалалық әкімшілігі	1 064	1 495	1 857	1 659	2 006	1 688	1 649	3 072	3 018	3 324
Курчатов қалалық әкімшілігі	60	98	101	92	130	106	126	212	167	169
Риддер қалалық әкімшілігі	102	68	141	80	104	262	280	592	423	516
Семей қалалық әкімшілігі	1 932	3 500	3 395	2 971	3 479	1 525	1 808	3 723	2 764	3 082
Абай ауданы	35	155	77	79	78	275	262	515	402	501
Аягөз ауданы	605	891	992	671	925	868	942	1 622	1 254	1 592
Бесқарағай ауданы	107	155	155	165	166	344	332	562	405	479

Жалғасы						Продолжение				
	Өңіраралық Межрегиональная					Өңірлік Региональная				
	2015	2016	2017	2018	2019	2015	2016	2017	2018	2019
Бородулиха ауданы	102	119	108	97	130	451	474	1 117	810	785
Глубокое ауданы	87	70	195	149	154	850	786	1 569	1 196	1 267
Жарма ауданы	252	387	311	286	340	794	774	1 615	1 123	1 232
Зайсан ауданы	268	479	352	320	417	507	523	893	809	902
Алтай ауданы	110	131	110	118	131	632	550	1 141	1 061	928
Көкпекті ауданы	125	165	201	179	176	504	553	1 011	757	917
Күршім ауданы	141	145	181	167	164	725	662	1 088	853	997
Катонқарағай ауданы	72	127	104	87	102	570	512	887	780	781
Тарбағатай ауданы	188	348	377	306	388	734	697	1 203	1 036	1 441
Ұлан ауданы	93	139	185	139	201	714	668	1 378	1 011	1 088
Үржар ауданы	671	953	1 397	965	1 138	745	843	1 325	1 215	1 294
Шемонаиха ауданы	73	82	77	102	97	513	475	867	696	780
Әйелдер										
Женщины										
Шығыс Қазақстан облысы	6 495	10 583	10 643	9 519	11 000	14 670	14 715	26 493	21 692	24 960
Өскемен қалалық әкімшілігі	1 107	1 686	1 942	1 868	2 129	1 830	1 783	3 255	3 276	3 749
Құрчатов қалалық әкімшілігі	64	87	114	83	129	85	136	187	147	161
Риддер қалалық әкімшілігі	82	100	123	100	92	246	283	564	471	517
Семей қалалық әкімшілігі	2 103	4 020	3 731	3 472	3 873	1 736	2 075	3 866	3 016	3 435
Абай ауданы	43	140	99	69	77	308	327	577	391	513
Аягөз ауданы	665	946	978	779	994	1 025	1 080	1 731	1 447	1 789
Бесқарағай ауданы	131	206	179	161	187	375	355	614	450	542
Бородулиха ауданы	94	121	110	118	127	508	527	1 162	895	916
Глубокое ауданы	80	93	155	147	165	977	934	1 650	1 416	1 458
Жарма ауданы	206	376	324	250	334	887	796	1 668	1 176	1 328
Зайсан ауданы	254	512	362	340	389	593	636	1 049	963	1 086
Алтай ауданы	109	136	148	117	144	751	657	1 394	1 144	1 136
Көкпекті ауданы	113	213	213	202	191	634	639	1 110	774	923
Күршім ауданы	151	168	204	157	170	819	782	1 169	985	1 064
Катонқарағай ауданы	80	136	104	73	113	761	630	1 040	833	891
Тарбағатай ауданы	273	374	343	302	387	867	782	1 372	1 114	1 544
Ұлан ауданы	94	147	160	145	206	806	705	1 574	1 092	1 385
Үржар ауданы	768	1 051	1 263	1 029	1 189	903	1 000	1 455	1 394	1 603
Шемонаиха ауданы	78	71	91	107	104	559	588	1 056	708	920
Көші-қон айырымы										
Сальдо миграции										
Ерлер										
Мужчины										
Шығыс Қазақстан облысы	-1 890	-5 031	-4 653	-3 152	-4 799	0	0	0	0	0
Өскемен қалалық әкімшілігі	-161	-601	-733	-541	-819	1 803	1 546	3 147	2 197	2 325
Құрчатов қалалық әкімшілігі	-9	-28	-21	-	-49	66	58	0	-8	18
Риддер қалалық әкімшілігі	5	75	-49	27	25	93	102	142	116	53
Семей қалалық әкімшілігі	-532	-1 913	-1 510	-1 340	-1 930	1 415	1 269	1 799	1 285	1 510

Жалғасы						Продолжение				
	Өңіраралық Межрегиональная					Өңірлік Региональная				
	2015	2016	2017	2018	2019	2015	2016	2017	2018	2019
Абай ауданы	-5	-132	-37	-37	-38	-115	-66	-239	-84	-184
Аягөз ауданы	-223	-451	-508	-251	-531	-162	-124	-359	-355	-414
Бесқарағай ауданы	-37	-92	-58	-73	-56	-207	-180	-189	-103	-103
Бородулиха ауданы	-11	-51	-15	-	-40	-132	-35	-84	-106	-177
Глубокое ауданы	13	43	-89	-40	-13	121	136	-249	-119	-107
Жарма ауданы	-129	-322	-75	-84	-167	-502	-573	-559	-416	-465
Зайсан ауданы	-88	-293	-117	-85	-193	-168	-136	-236	-215	-220
Алтай ауданы	-24	-68	-2	6	-32	-182	-145	-156	-216	-197
Көкпекті ауданы	-50	-124	-107	-71	-42	-279	-296	-416	-276	-306
Күршім ауданы	-60	-59	-92	-43	-39	-429	-337	-605	-369	-473
Катонқарағай ауданы	-26	-71	-24	9	-19	-339	-270	-471	-416	-359
Тарбағатай ауданы	-103	-268	-197	-138	-205	-550	-469	-592	-465	-407
Ұлан ауданы	28	-40	-80	-13	-71	-27	-128	-472	-142	-234
Үржар ауданы	-470	-626	-947	-483	-567	-440	-352	-493	-314	-235
Шемонаиха ауданы	-8	-10	8	5	-13	34	0	32	6	-25
Әйелдер Женщины										
Шығыс Қазақстан облысы	-2 326	-6 255	-4 997	-4 136	-5 229	0	0	0	0	0
Өскемен қалалық әкімшілігі	-254	-822	-757	-653	-861	2 275	2 058	3 792	2 594	3 127
Құрчатов қалалық әкімшілігі	-2	-15	-44	-1	-48	84	43	17	19	9
Риддер қалалық әкімшілігі	27	39	-28	-11	18	164	82	139	86	71
Семей қалалық әкімшілігі	-658	-2 460	-1 805	-1 813	-2 094	1 850	1 293	2 169	1 393	1 602
Абай ауданы	-15	-120	-52	-24	-37	-119	-125	-264	-107	-164
Аягөз ауданы	-241	-533	-488	-359	-547	-191	-124	-489	-340	-487
Бесқарағай ауданы	-58	-147	-89	-63	-103	-192	-185	-214	-156	-149
Бородулиха ауданы	-14	-59	-13	-37	-47	-187	-82	-95	-179	-218
Глубокое ауданы	-2	5	-68	-60	-54	43	89	-265	-266	-255
Жарма ауданы	-103	-298	-113	-86	-142	-569	-510	-650	-420	-586
Зайсан ауданы	-90	-336	-126	-147	-188	-273	-158	-263	-252	-219
Алтай ауданы	-27	-87	-43	-26	-46	-250	-196	-306	-189	-318
Көкпекті ауданы	-47	-155	-120	-124	-87	-403	-374	-508	-317	-334
Күршім ауданы	-76	-89	-118	-44	-62	-475	-426	-604	-480	-512
Катонқарағай ауданы	-32	-87	-28	21	-52	-495	-358	-551	-428	-419
Тарбағатай ауданы	-192	-280	-178	-151	-186	-629	-489	-694	-456	-456
Ұлан ауданы	22	-48	-62	-12	-68	-160	-182	-565	-148	-378
Үржар ауданы	-554	-745	-859	-545	-610	-498	-316	-556	-314	-251
Шемонаиха ауданы	-10	-18	-6	-1	-15	25	-40	-93	-40	-63

Әдіснамалық түсініктемелер

Әкімшілік-аумақтық бөлініс туралы мәліметтер Қазақстанның атқарушы органдарынан түскен ресми материалдарға негізделген.

Аумақ көлемі – мемлекеттің тұтастай және оның өңірлерінің аумақ көлемін сипаттайтын көрсеткіш, шаршы километрмен өлшенеді. Аумақ көлемі Жер қатынастары басқармасының деректері бойынша келтірілген. Халық тығыздығының көрсеткіші халық санының аумақ көлеміне қатынасы түрінде есептелген.

Халық саны осы берілген уақыт мезетінде осы аумақта тұрып жатқан адамдар саны.

Жыл басына ағымдағы бағалау - халық санағының соңғы қорытындысы негізінде есептеліп, оған сол аумақта туылғандары мен тұрақты тұрғылықты орынға келгендерінің саны жыл сайын қосылып отырады да, одан сол аумақта өлгендері мен тұрақты тұрғылықты орынға кеткендерінің саны шегеріледі. Өткен жылдардағы халық санының ағымдағы бағасы кезекті санақ қорытындысы негізінде нақтыланады.

Халықтың жалпы санының есебі тұтастай Қазақстан және оның жекелеген әкімшілік-аумақтық бірліктері (қалалық елді мекендер, қалалық аудандар, әкімшілік аудандар) бойынша жүргізіледі. Есептеуде олардың жекелеген аумақтарындағы шекаралардың өзгеруі нәтижесінде, сондай-ақ әкімшілік-аумақтық қайта құру нәтижесінде қалалық және ауылдық мекендердегі халық санының өзгеруі нәтижесінде халық санының көбеюі немесе кемуі ескеріледі.

Халық саны қала және ауыл халқы болып бөлінеді. Қала халқына - қалалық мекендерде тұратын адамдар жатады. Қалалық елді мекендерге республикалық, облыстық және аудандық маңыздағы қалалар, сондай-ақ олардың әкімшілік бағыныстылығының аумағындағы кенттер жатады. Ауыл халқына - ауылдық мекендерде тұратын адамдар жатады. Қалалық болып жіктелмеген елді мекендер ауылдық болып саналады.

Халықтың табиғи өсімі – белгілі бір кезеңде тірі туғандар мен өлгендер санының арасындағы айырмаға тең. Табиғи өсім оң шамада болуы мүмкін (егер туғандар саны өлгендер санынан артық болса), немесе кері жағдайда теріс (табиғи кему) шамада болуы мүмкін.

Халықтың көші-қоны өсімі - белгілі бір кезеңде осы аумаққа келгендер саны мен сыртқа кеткендер санының арасындағы айырмашылығына тең. Көші-қоны оң шамада (егер келгендер саны кеткендер санынан көп болса), немесе теріс болуы мүмкін (егер келгендер саны кеткендер санынан аз

Методологические пояснения

Сведения **об административно-территориальном делении** основаны на официальных материалах, поступивших от исполнительных органов Казахстана.

Размер территории – показатель, характеризующий площадь, занимаемую областью, измеряется в квадратных километрах. Размеры территории приводятся по данным Управления земельных отношений. Показатель плотности населения рассчитан как отношение численности населения к площади территории.

Численность населения - количество людей, проживающих на данной территории в данный момент времени.

Текущие оценки на начало года рассчитываются на основании итогов последней переписи населения, к которым ежегодно прибавляются числа родившихся и прибывших на постоянное место жительства на данную территорию и вычитаются числа умерших и выбывших на постоянное место жительства с данной территории. Текущие оценки численности населения за прошедшие годы уточняются на основании итогов очередной переписи.

Расчеты общей численности населения производятся в целом по Казахстану и его отдельным административно-территориальным единицам (городским поселениям, городским районам, административным районам). В расчетах учитываются увеличение или сокращение численности населения отдельных территорий в результате изменения их границ, а также изменения численности городского и сельского населения в результате административно-территориальных преобразований.

Численность населения распределяется на городское и сельское население. Городское население - население, проживающее в городских поселениях. К городским населенным пунктам относятся города республиканского, областного и районного значения, а также поселки, находящиеся на территории их административной подчиненности. Сельское население - население, проживающее в сельской местности. Населенные пункты, не классифицируемые в качестве городских, считаются сельскими.

Естественный прирост населения – разность между числом родившихся живыми и числом умерших за определенный период. Естественный прирост может быть положительной величиной (если число родившихся больше числа умерших), либо отрицательной (естественная убыль) – в противном случае.

Миграционный прирост населения - разность между числом прибывших за определенный период на данную территорию и числом выбывших за ее пределы. Миграционный прирост может быть положительной величиной (если число прибывших

болса). Соңғы жағдайда көші-қоны жылыстауы орын алады.

Туудың жалпы коэффициенті - бала туылу қарқындылығының барлық халыққа қатынасы бойынша анықталатын көрсеткіш. Жыл бойына тірі туылғандардың жалпы санының халықтың жылдық орташа санына қатынасын көрсетеді. Әдетте, 1000 халыққа шаққанда есептеледі.

Өлімнің жалпы коэффициенті - халықтың өлімінің қарқындылығын анықтайтын көрсеткіш. Жыл бойына өлгендердің жалпы санының халықтың жылдық орташа санына қатынасын көрсетеді. Әдетте 1000 халыққа шаққанда есептеледі.

Табиғи өсім коэффициенті туылу мен өлімнің жалпы коэффициенттерінің айырмашылығы.

Туылған кезде халықтың күтілетін өмір ұзақтығы - бұл ұрпақтың бүкіл өмірінде әр жас тобындағы өлім-жітім деңгейінің көрсеткіші есептік жылдағыдай деңгейде өзгеріссіз қалатын жағдайда осы ұрпақтан туған бір адамның өмір сүретін жасы.

Некелер мен ажырасулар (некенің бұзылуы) туралы мәліметтер АХАТ органдары жасаған азаматтық хал актілерінің екінші данасындағы жыл сайынғы статистикалық деректерге негізделген. Кестедегі деректер АХАТ органдарында тіркелген неке мен ажырасу жағдайларын ғана қамтиды.

Некеге тұрғандардың жасы некеге тіркелу уақыты мен туған уақыты аралығындағы уақытпен есептеліп шығарылды.

АХАТ органдарында тіркелген уақыты олардың некелескен уақыты болып саналады. Олардың ажырасуының тіркелген уақыты ажырасқан уақыты болып саналады. Ажырасқандардың жасы ажырасқан күні мен туған күні арасындағы айырмашылықпен есептеледі. Бұзылған некенің ұзақтығы некені бұзған күні мен некеге тұрған күннің арасындағы уақыт аралығымен есептеледі.

Неке мен ажырасудың жалпы коэффициенттері халықтың жылдық орташа санында күнтізбелік жыл ішінде тиісінше некелескендер және ажырасқандар санының қатынасымен есептеледі.

больше числа выбывших), либо отрицательной (если число прибывших меньше числа выбывших). В последнем случае имеет место миграционный отток.

Общий коэффициент рождаемости – показатель, определяющий интенсивность деторождения по отношению ко всему населению. Представляет собой отношение общего числа родившихся живыми в течение года к среднегодовой численности населения. Как правило, рассчитывается на 1000 населения.

Общий коэффициент смертности - показатель определяющий интенсивность смертности населения. Представляет собой отношение общего числа умерших в течение года к среднегодовой численности населения. Как правило, рассчитывается на 1000 населения.

Коэффициент естественного прироста – разность общих коэффициентов рождаемости и смертности.

Ожидаемая продолжительность жизни при рождении – число лет, которое в среднем предстояло бы прожить одному человеку из поколения родившихся при условии, что на протяжении всей жизни этого поколения уровень смертности в каждом возрасте останется таким, как в год, для которого вычислен показатель.

Сведения о заключенных браках и разводах (расторгнутых браках) основаны на ежегодной статистической разработке данных, содержащихся во вторых экземплярах актов гражданского состояния, составляемых на каждое такое событие органами РАГС. Данные в таблицах охватывают только случаи заключения и расторжения брака, зарегистрированные в органах РАГС.

Возраст вступивших в брак вычислен как интервал времени между датой регистрации брака и датой рождения.

Датой заключения брака считается дата его регистрации в органах РАГС. Брак считается расторгнутым с момента регистрации его расторжения (с момента развода). Возраст разводящихся вычислен как интервал времени между датой регистрации развода и датой рождения. Продолжительность расторгаемого брака вычислена как интервал времени между датами расторжения и заключения брака.

Общие коэффициенты брачности и разводимости вычислены как отношение соответственно числа заключенных и расторгнутых в течение календарного года браков к среднегодовой численности населения.

“Шығыс Қазақстан облысының демографиялық жылнамасы”/Статистикалық жинақ/ Өскемен 2020

“Демографический ежегодник Восточно-Казахстанской области”/ Статистический сборник / Усть-Каменогорск 2020

Шығаруға жауапты:
Қазақстан Республикасы
Ұлттық экономика министрлігі
Статистика комитеті
Шығыс Қазақстан облысының
Статистика департаменті
Әлеуметтік және демографиялық статистика
басқармасы
Тел. +7 7232 25 47 05
Басқарма басшысы А. Касенов

Ответственный за выпуск:
Министерство национальной экономики
Республики Казахстан
Комитет по статистике
Департамент статистики
Восточно-Казахстанской области
Управление социальной и демографической
статистики
Тел. +7 7232 25 47 05
Руководитель управления Касенов А.

Вн. 12-31/ 526 от 21.09.2020г.